

Part VII

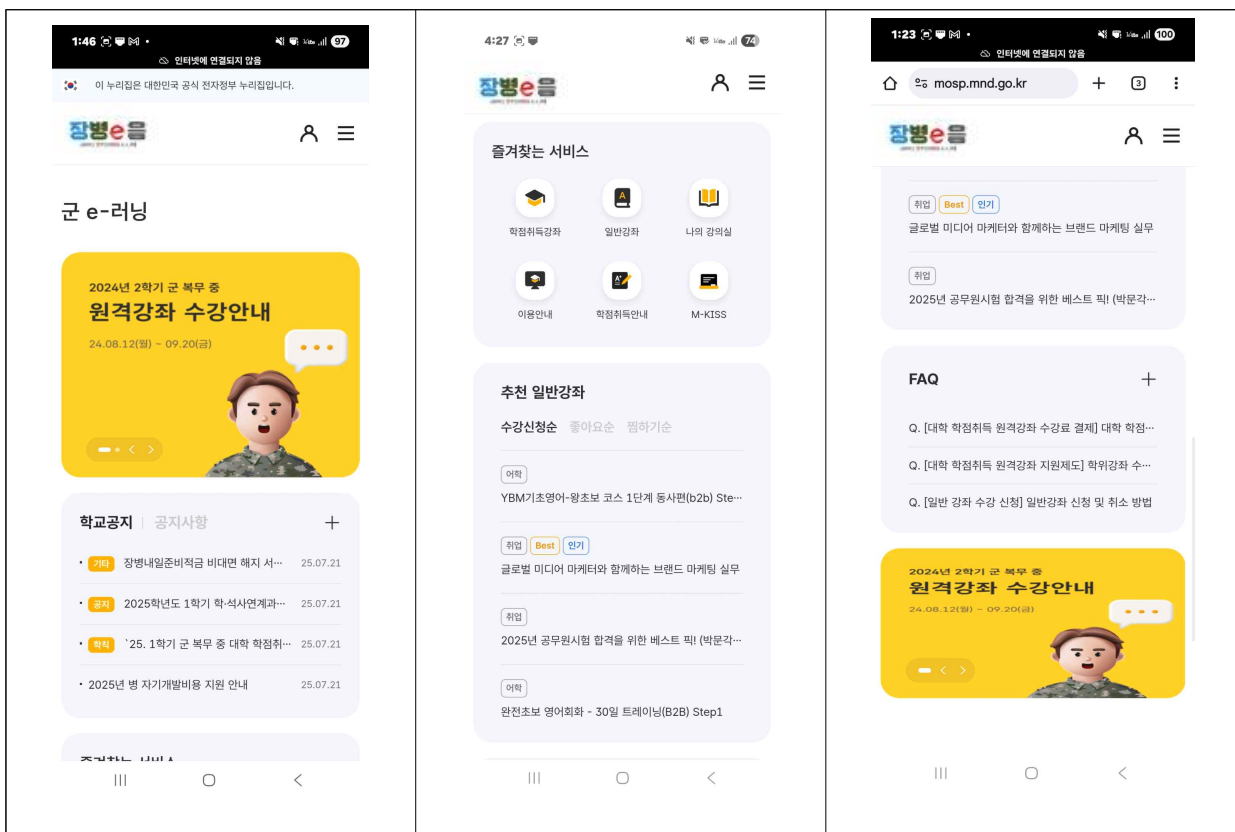
교육

7. 교육

가. 군 e-러닝

1) 군 e-러닝 메인화면 기능

- 정의 : 로그인 사용자가 군 e-러닝 서비스를 사용하기 위한 메인 페이지
- 주요기능 : 배너이미지 이동, 학교공지 조회, 공지사항 조회, 즐겨찾는 서비스 조회, 추천 일반강좌 조회, FAQ 조회, 이벤트 배너 이동



(기능1) 배너이미지 이동

- ① 상단의 메인배너 이미지 클릭 시 등록된 링크로 화면을 이동한다.

(기능2) 학교공지 조회

- ① 학교공지 목록 선택 시 학교공지 상세화면으로 이동한다.
- ② 학교공지 [+] 버튼 클릭 시 학교공지 목록 화면으로 이동한다.

(기능3) 공지사항 조회

- ① 공지사항 목록 선택 시 공지사항 상세화면으로 이동한다. (플랫폼 화면)
- ② 공지사항 [+] 버튼 클릭 시 공지사항 목록 화면으로 이동한다. (플랫폼 화면)

(기능4) 즐겨찾는 서비스 조회

- ① 즐겨찾는 서비스 영역에 [학점취득강좌] 버튼 클릭 시 대학 학점취득 원격강좌 목록으로 이동한다.
- ② 즐겨찾는 서비스 영역에 [일반강좌] 버튼 클릭 시 일반강좌 목록 화면으로 이동한다.
- ③ 즐겨찾는 서비스 영역에 [나의 강의실] 버튼 클릭 시 나의강의실 홈 화면으로 이동한다.
- ④ 즐겨찾는 서비스 영역에 [이용안내] 버튼 클릭 시 군 e-러닝 이용안내 화면으로 이동한다.
- ⑤ 즐겨찾는 서비스 영역에 [학점취득안내] 버튼 클릭 시 대학 학점취득 원격강좌 안내 화면으로 이동한다.
- ⑥ 즐겨찾는 서비스 영역에 [M-KISS] 버튼 클릭 시 mkiss서비스 화면이 새 창으로 오픈된다.

(기능5) 추천 일반강좌 조회

- ① 추천 일반강좌 영역에서 수강신청순, 좋아요순, 찜하기순 선택 시 각 목록이 조회된다.
- ② 추천 일반강좌 수강신청순 목록 선택 시 일반강좌 상세 화면으로 이동한다.
- ③ 추천 일반강좌 좋아요순 목록 선택 시 일반강좌 상세 화면으로 이동한다.
- ④ 추천 일반강좌 찜하기순 목록 선택 시 일반강좌 상세 화면으로 이동한다.

(기능6) FAQ 조회

- ① FAQ 목록 선택 시 FAQ 목록 화면으로 이동한다. (플랫폼 화면)
- ② FAQ [+] 클릭 시 FAQ 목록 화면으로 이동한다. (플랫폼 화면)

(기능7) 이벤트 배너 이동

- ① 이벤트 배너 화면 클릭 시 이벤트 상세화면으로 이동한다. (플랫폼 화면)

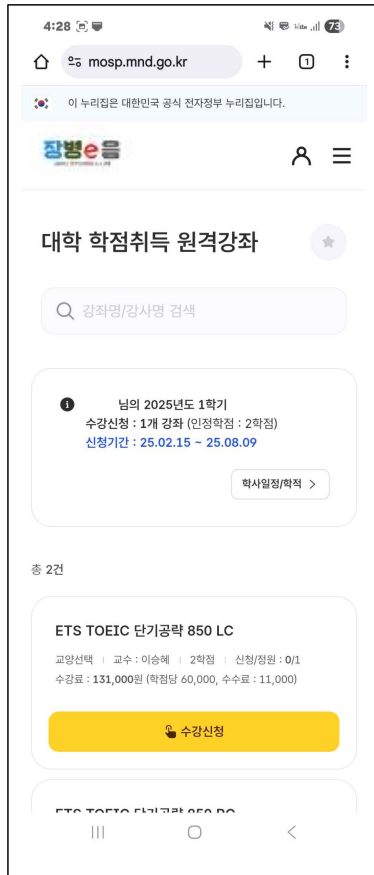


학점취득강좌 수강 권한이 없는 사용자로 로그인 시 학교 공지는 보이지 않고 즐겨찾는 서비스 영역에 학점취득강좌와 학점취득안내 버튼이 비활성화 처리된다.

2) 대학 학점취득강좌

가) 대학 학점취득강좌 목록 조회

- **정의** : 대학 학점취득강좌 조회 및 수강 신청을 하기 위한 페이지
- **주요기능** : 대학 학점취득 원격강좌 조회, 학사일정/학적 조회, 수강신청, 대학 학점 취득강좌 상세화면 이동



(기능1) 대학 학점취득 원격강좌 검색

- ① 검색창에 강좌명 또는 강사명으로 검색하면 관련 대학 학점취득 원격강좌 목록이 노출된다.

(기능2) 대학 학점취득 원격강좌 상세화면 이동

- ① 대학 학점취득 원격강좌 목록에 강좌명 클릭 시 학점취득 원격강좌 상세화면으로 이동한다.

(기능3) 학사일정/학적 조회

- ① [학사일정/학적] 버튼 클릭 시 학사일정/학적 상세정보 화면이 오픈된다.

(기능4) 수강신청

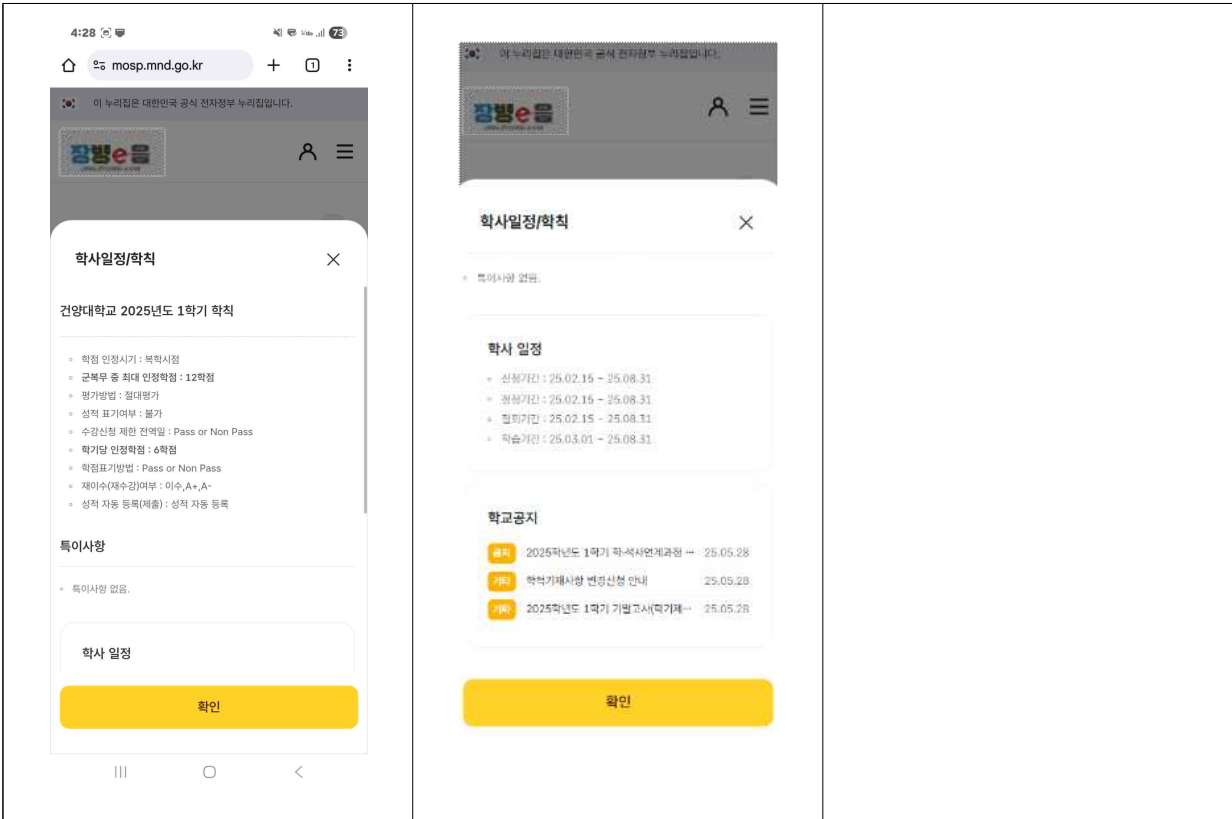
- ① [수강신청] 버튼을 클릭하면 원격강좌 수강신청 화면이 오픈된다.



수강신청은 로그인 사용자가 학기 인정 학점을 초과하거나 학습기간이 전역예정일을 초과, 군복무 최대학점을 초과하는 경우에 제한된다.

나) 학사일정/학적 조회

- 정의 : 사용자의 학사일정/학적 조회를 하기 위한 페이지
- 주요기능 : 학사일정/학적 조회, 학교공지 조회, 학교공지 상세화면 이동



(기능1) 학사일정/학적 조회

- ① 로그인 사용자의 대학교 학칙과 학사 일정 상세를 조회한다.

(기능2) 학교공지 조회

- ① 학교공지 목록을 조회한다.

(기능3) 학교공지 상세화면 이동

- ① 학교공지 목록 클릭 시 학교공지 상세화면으로 이동한다.



학사일정/학적은 현재 사용자 소속대학의 운영 중 학기가 노출된다.
 (관리자 페이지에 학점취득강좌 > 학사일정/학칙 관리 > 기준정보관리에 등록된 운영 중 학기)

다) 학교공지 목록 조회

- 정의 : 사용자의 소속대학 학교공지 목록을 조회하기 위한 페이지
- 주요기능 : 학교공지 목록 검색, 학교공지 상세화면 이동



(기능1) 학교공지 목록 검색

- ① 제목, 제목+본문, 본문 조건을 선택하고 검색어를 입력하면 학교공지 목록이 조회된다.

(기능2) 학교공지 상세화면 이동

- ① 학교공지 목록 클릭 시 학교공지 상세화면으로 이동한다.

라) 학교공지 상세 조회

- 정의 : 사용자의 소속대학 학교공지 상세를 조회하기 위한 페이지
- 주요기능 : 학교공지 목록 화면이동, 이전 글, 다음 글 상세화면이동



(기능1) 학교공지 목록 화면이동

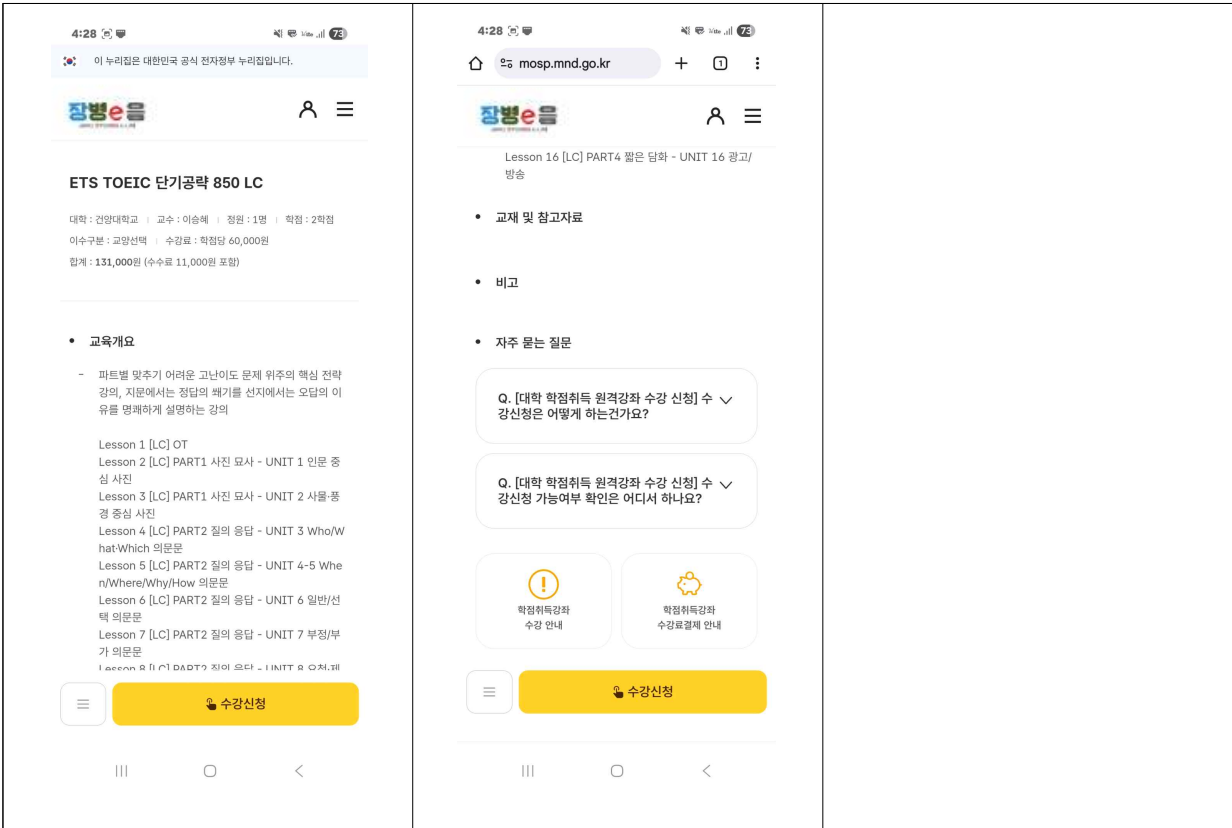
- ① [목록] 버튼 클릭 시 학교공지 목록화면으로 이동한다.

(기능2) 이전 글, 다음 글 상세화면이동

- ① 이전 글, 다음 글 제목 클릭 시 해당 글 상세화면으로 이동한다.

마) 대학 학점취득강좌 상세 조회

- 정의 : 대학 학점취득강좌 상세조회 및 수강 신청을 하기 위한 페이지
- 주요기능 : 수강신청, 이용안내 화면이동, 자주 묻는 질문 조회



(기능1) 수강신청

- ① [수강신청] 버튼을 클릭하면 대학 학점취득 원격강좌 수강신청 화면이 열린다.

(기능2) 이용안내 화면이동

- ① 우측 [학점취득강좌 수강 안내], [학점취득강좌 수강료결제 안내] 버튼 클릭 시 이용안내 화면으로 이동한다.

(기능3) 자주 묻는 질문 조회

- ① 하단 [Q.질문 문구] 클릭 시 답변내용이 화면에 노출된다.

TIP

자주 묻는 질문은 관리자 페이지에서 커뮤니티 관리 > FAQ 관리 메뉴에서 군e-러닝 탭에 대학 학점취득 원격강좌 수강 신청 분류로 등록된 글이 노출된다.



수강신청은 로그인 사용자가 학기 인정 학점을 초과하거나 학습기간이 전역예정일을 초과, 군복무 최대학점을 초과하는 경우에 제한된다.

바) 대학 학점취득강좌 수강신청 정보

- 정의 : 대학 학점취득강좌 수강신청을 하기 위한 페이지
- 주요기능 : 수강 신청 정보 조회, 학사정보 수정, 개인정보 관련 동의 화면이동



(기능1) 수강 신청정보 조회

- ① 학점취득강좌 목록 또는 학점취득강좌 상세화면에서 [수강신청] 버튼 클릭 시 오픈되는 화면으로 수강신청 정보를 조회한다.

(기능2) 학사정보 수정

- ① [학사정보 수정] 버튼 클릭 시 학사정보 수정화면으로 이동한다.

(기능3) 개인정보 관련 동의 화면이동

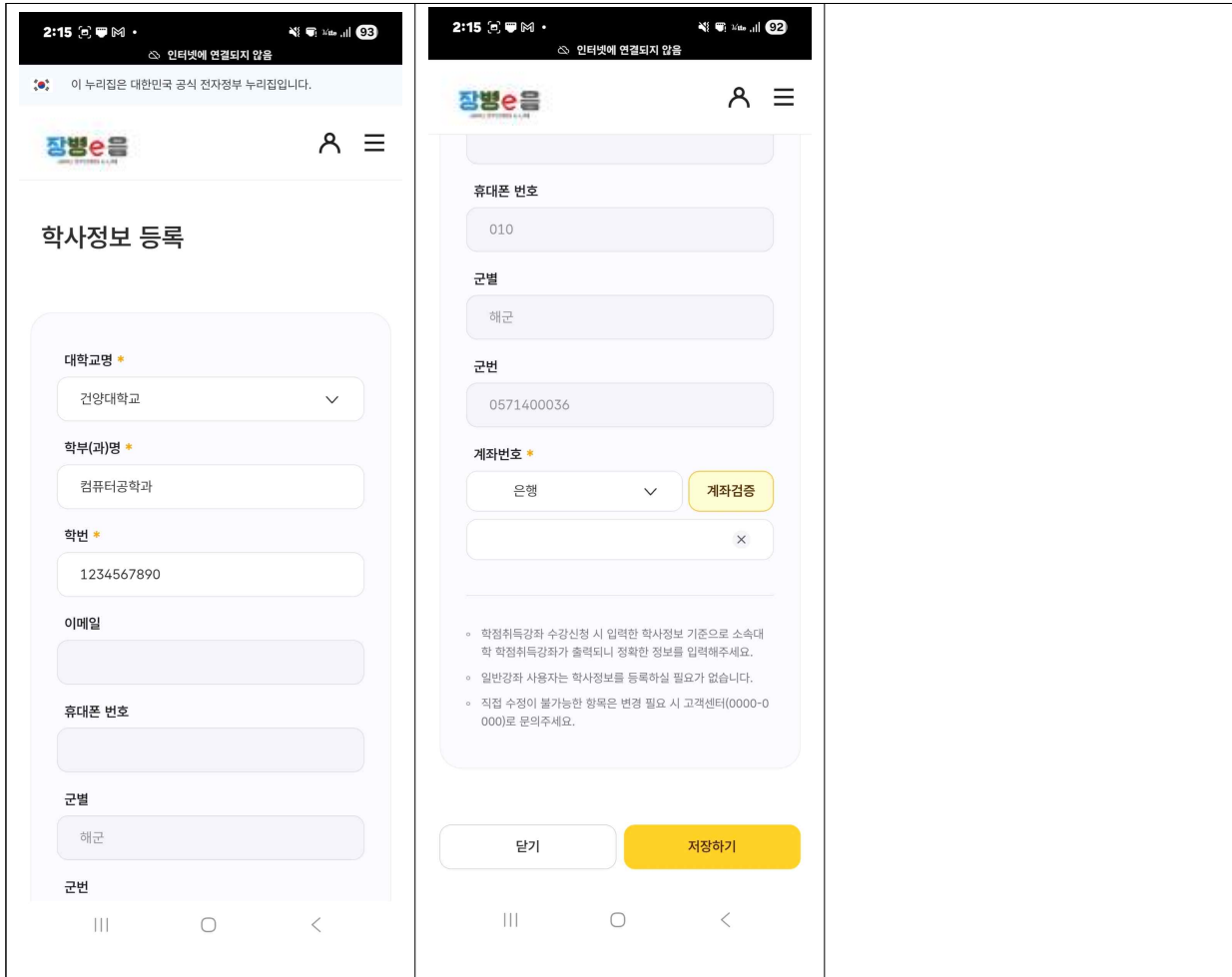
- ① [다음] 버튼 클릭 시 수강신청을 위한 개인정보 관련 동의 화면으로 이동한다.

TIP

정원 초과 수강신청 시 상단에 '해당 강좌의 정원이 초과되어 대기자로 수강신청됩니다.' 문구가 추가로 노출되고 중단에 위치하는 수강 신청정보 내용에 신청/정원이 추가로 노출된다.

사) 학사정보 수정

- 정의 : 학사정보 수정을 하기 위한 페이지
- 주요기능 : 계좌검증, 저장



(기능1) 계좌검증

- ① 계좌번호 입력 후 [계좌검증] 버튼을 클릭 시 입력된 계좌검증을 진행한다.

(기능2) 저장

- ① [저장하기] 버튼 클릭 시 필수 값 입력 확인 후 저장된다.

TIP

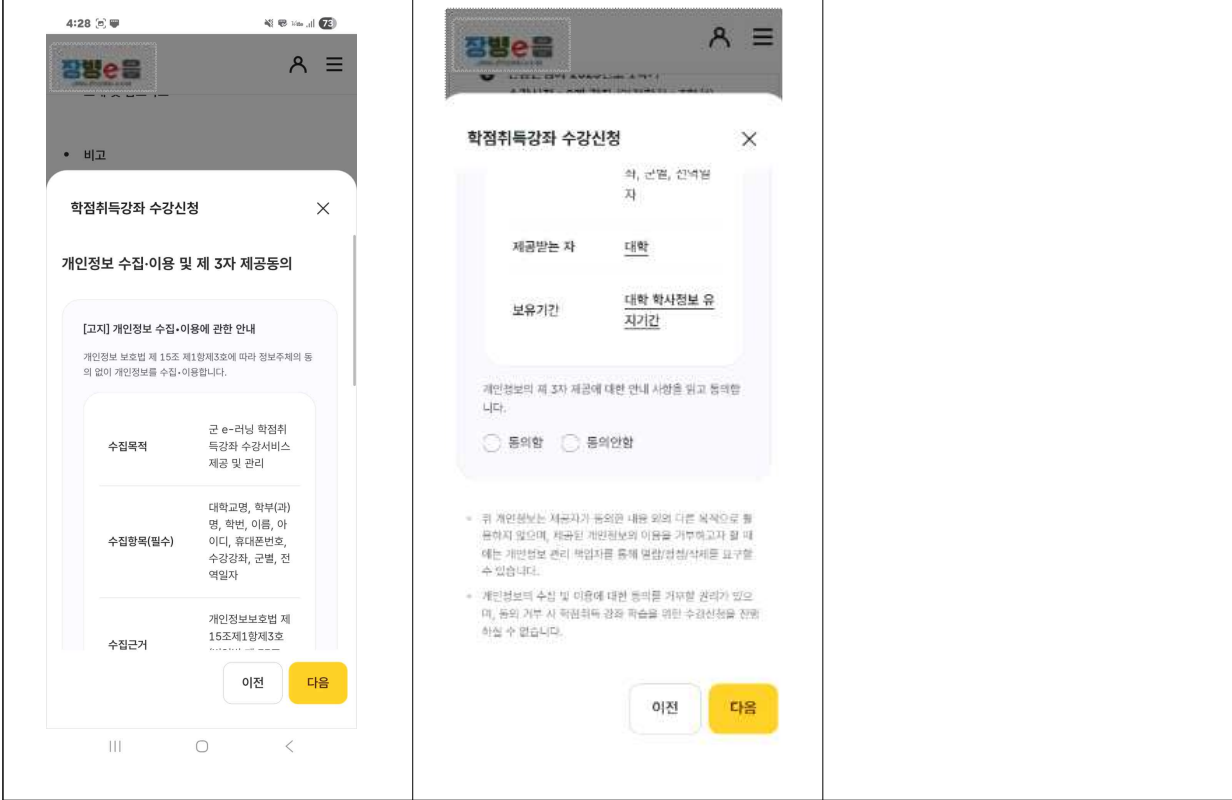
입력된 학번 자릿수는 관리자 페이지에 학점취득강좌 > 협약정보에 등록된 학번 자릿수와 일치하는지 체크한다.



계좌검증이 정상적으로 진행되어야 저장된다.

아) 개인정보 관련 동의

- 정의 : 학점취득강좌 수강신청을 하기 위한 개인정보 관련 동의 페이지
- 주요기능 : 결제 진행 화면이동



(기능1) 수강 신청 완료 화면 이동

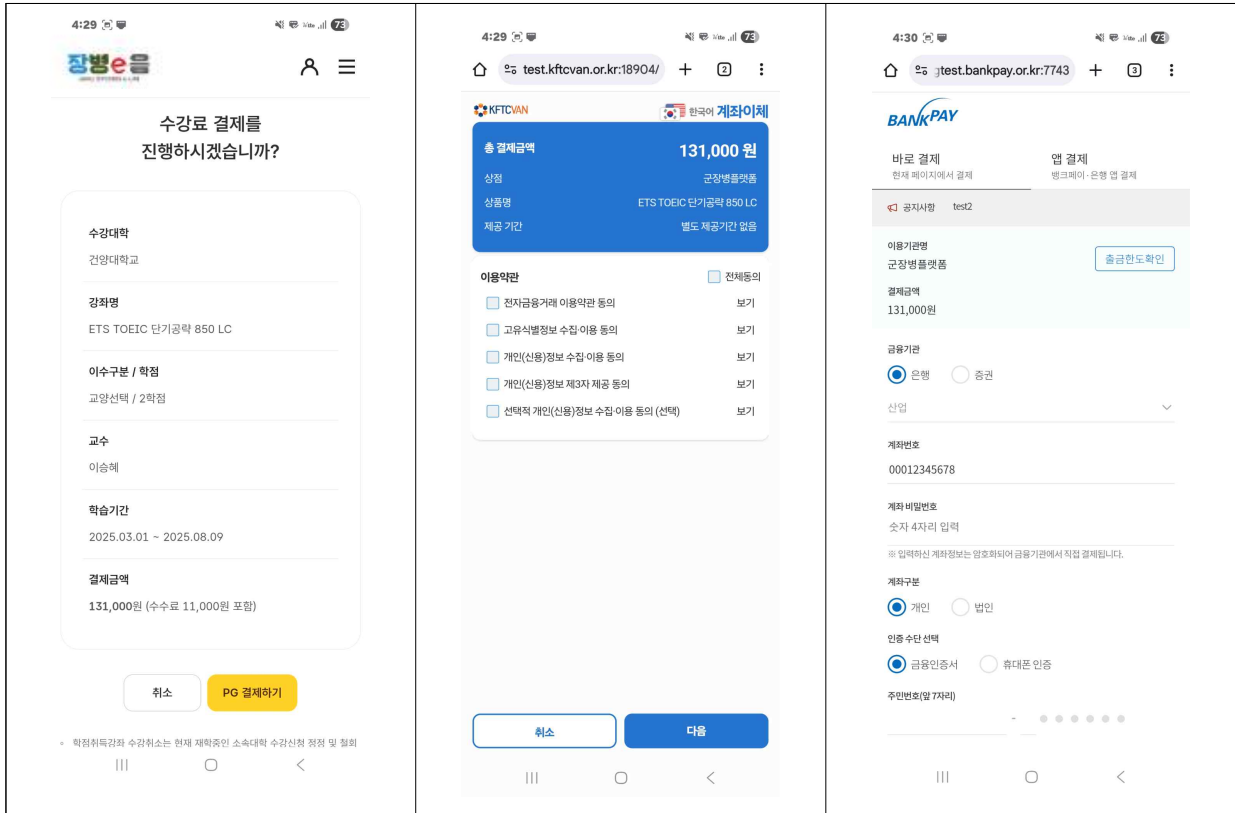
- ① [다음] 버튼 클릭 시 동의함 체크여부 확인 후 결제진행 화면으로 이동한다.



동의함을 체크 하지 않으면 [다음] 버튼으로 결제진행 화면으로 이동하지 않는다.

자) 수강료 결제 진행

- 정의 : 학점취득강좌 결제진행을 하기 위한 페이지
- 주요기능 : PG 결제, 수강 신청 완료화면 이동

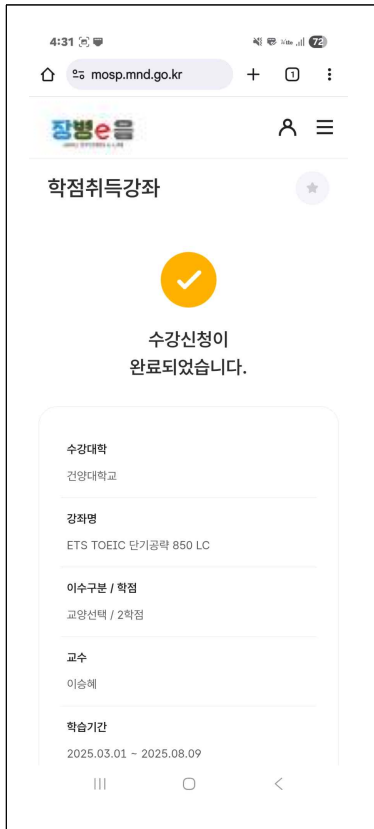


(기능1) PG 결제

- ① [PG 결제하기] 버튼을 클릭하면 연동되어있는 PG 결제 진행화면이 열린다.
- ② 연동되어있는 PG 결제를 완료하면 수강 신청 완료 페이지로 이동한다.

차) 대학 학점취득강좌 수강 신청 완료

- 정의 : 학점취득강좌 수강 신청 완료 정보를 확인하기 위한 페이지
- 주요기능 : 메인화면이동, 강의실 홈 화면이동



(기능1) 메인화면 이동

- ① [홈으로 이동] 버튼을 클릭하면 메인화면으로 이동한다.

(기능2) 강의실 홈 화면이동

- ① [나의 강의실] 버튼을 클릭하면 강의실 홈 화면으로 이동한다.

TIP

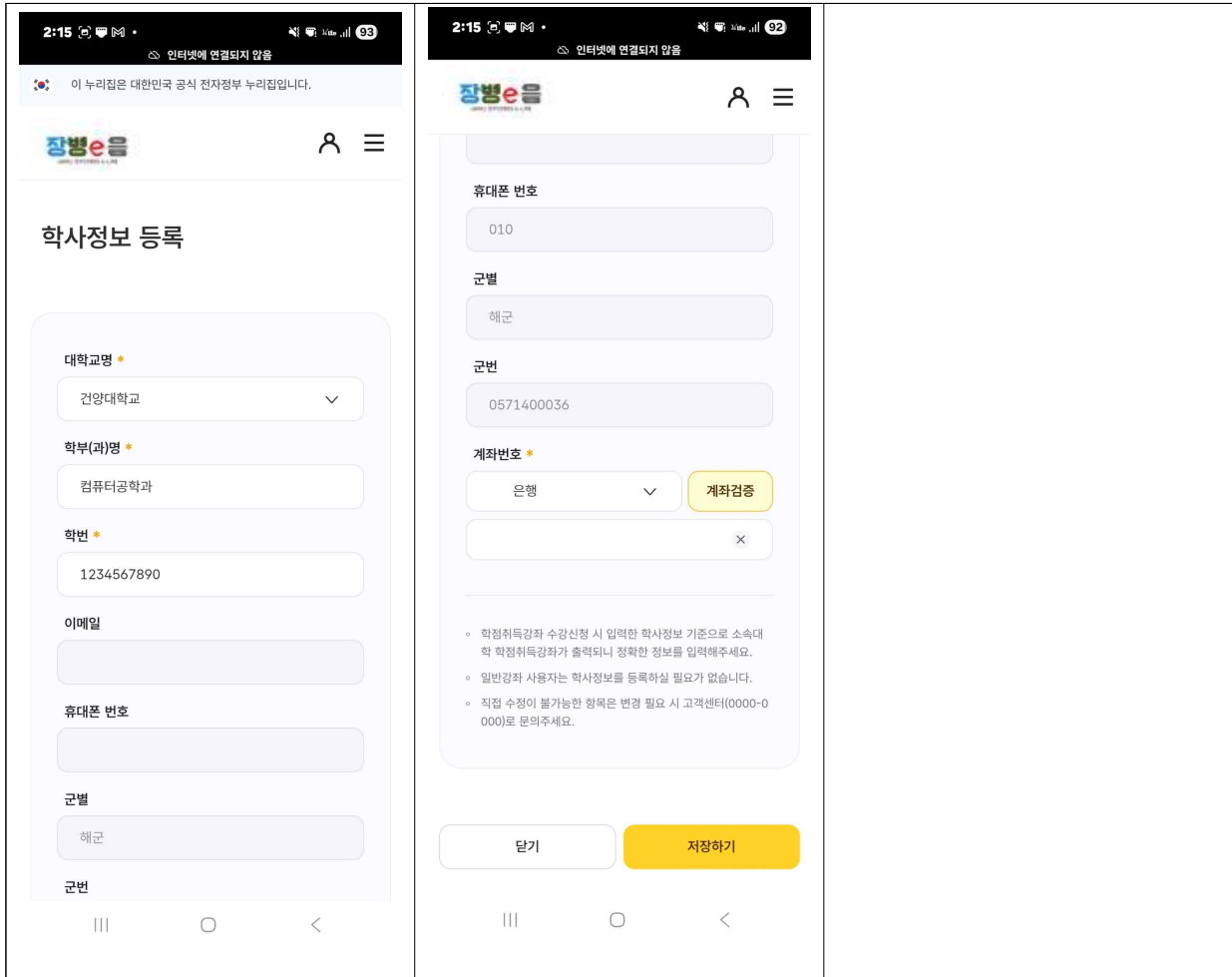
- 1.신청 정원 초과 시 상단 문구는 '수강 신청 N 번째 대기자로 등록되었습니다.' 라고 변경된다.
- 2.신청 정원 초과 시 수강 신청 완료 정보에 신청/정원 내용이 추가된다.



- 1.학점취득강좌 수강취소는 현재 재학중인 소속대학 수강신청 정정 및 철회기간까지 가능하다.
- 2.나의강의실 > 신청/취소한 강좌 메뉴에서 수강취소 신청이 가능하다.

카) 신규 학사정보 등록

- 정의 : 대학 학점취득강좌를 이용하기 위해 신규 학사정보를 등록하기 위한 페이지
- 주요기능 : 계좌검증, 저장



(기능1) 계좌검증

- ① 계좌번호 입력 후 [계좌검증] 버튼을 클릭 시 입력된 계좌검증을 진행한다.

(기능2) 저장

- ① [저장하기] 버튼 클릭 시 필수 값 입력 확인 후 저장된다.

TIP

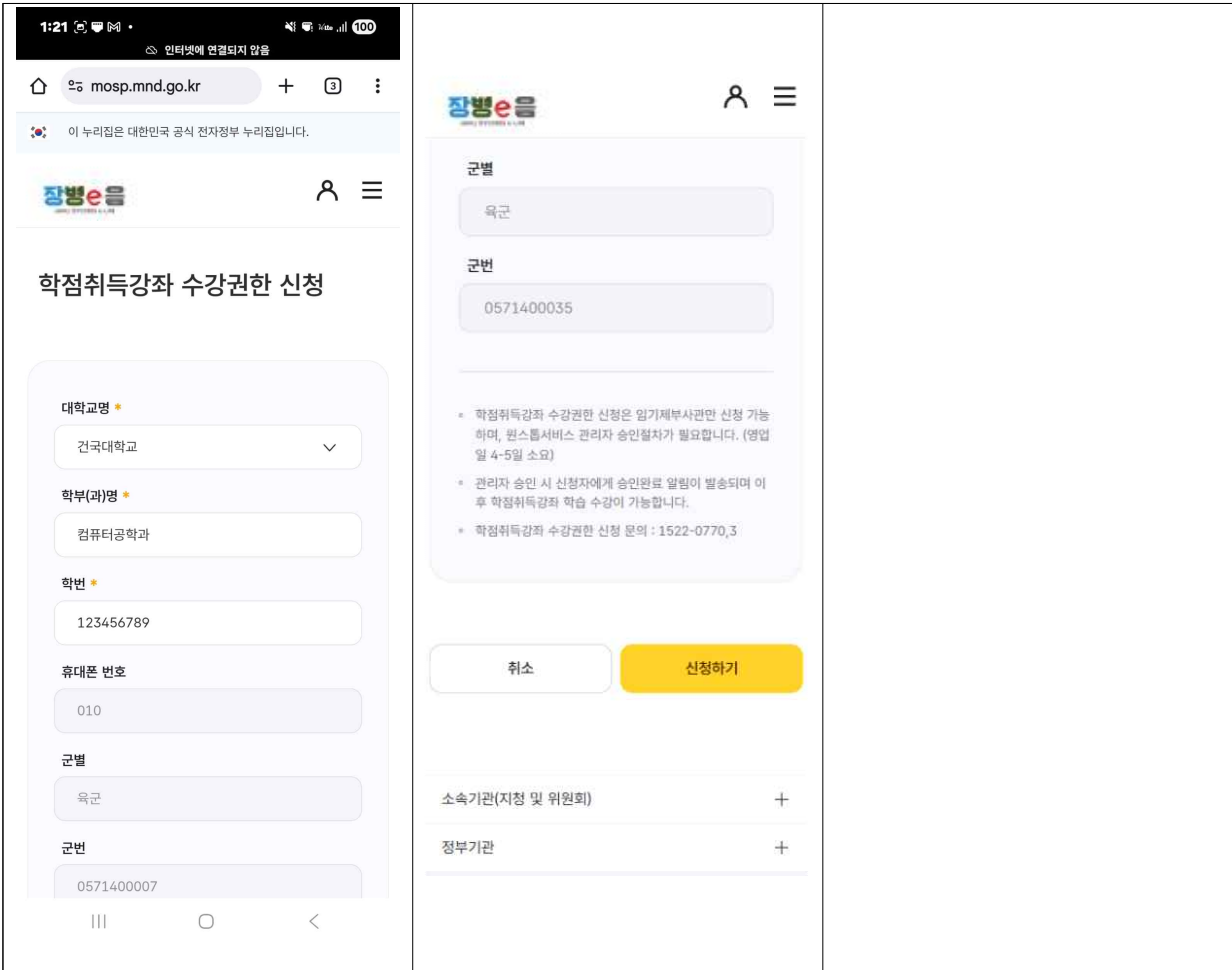
1. 학사정보가 등록되지 않은 사용자가 대학 학점취득 원격강좌 메뉴 진입을 통해서 진입하는 화면이다.
2. 입력된 학번 자릿수는 관리자 페이지에 학점취득강좌 > 협약정보에 등록된 학번 자릿수와 일치하는지 체크한다.



계좌검증이 정상적으로 진행되어야 저장된다.

타) 학점취득강좌 수강 권한 신청

- 정의 : 대학 학점취득강좌를 이용하기 위해 수강 권한 신청을 하기 위한 페이지
- 주요기능 : 학점취득강좌 수강 권한 신청



(기능1) 학점취득강좌 수강권한 신청

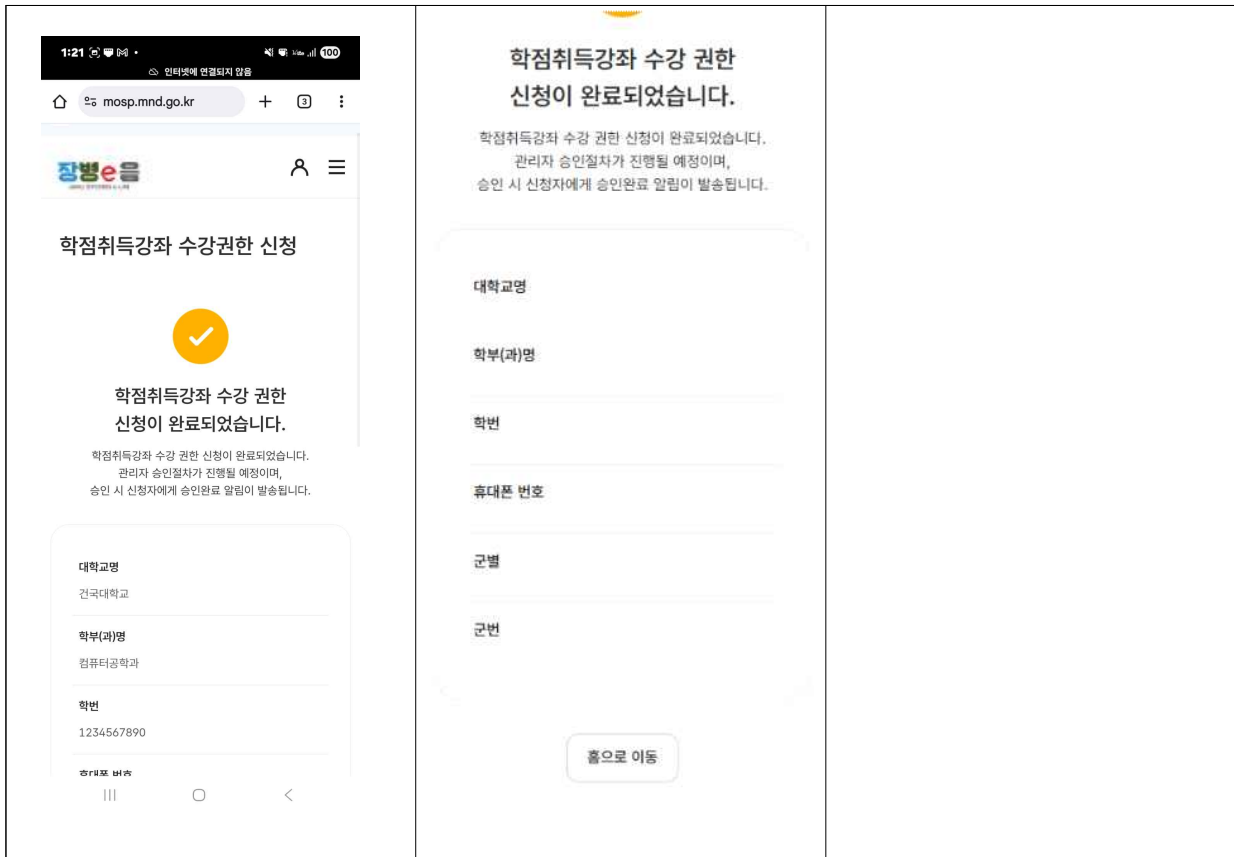
- ① [신청하기] 버튼 클릭 시 필수 값 입력을 확인 후 저장된다.

TIP

- 1.수강신청 권한이 없는 임기제부서관이 대학 학점취득 원격강좌 메뉴선택 시 진입하는 화면이다.
- 2.나의강의실 화면에 즐겨찾는 서비스 > 학업취득강좌 선택 시 진입하는 화면이다.

파) 학점취득강좌 수강 권한 완료

- 정의 : 대학 학점취득강좌 수강 권한 신청 완료 정보를 확인하기 위한 페이지
- 주요기능 : 학점취득강좌 수강 권한 신청 완료 정보 조회, 메인화면 이동



(기능1) 학점취득강좌 수강 권한 신청 완료 정보 조회

- ① 학점취득강좌 수강 권한 신청 완료 정보가 조회된다.

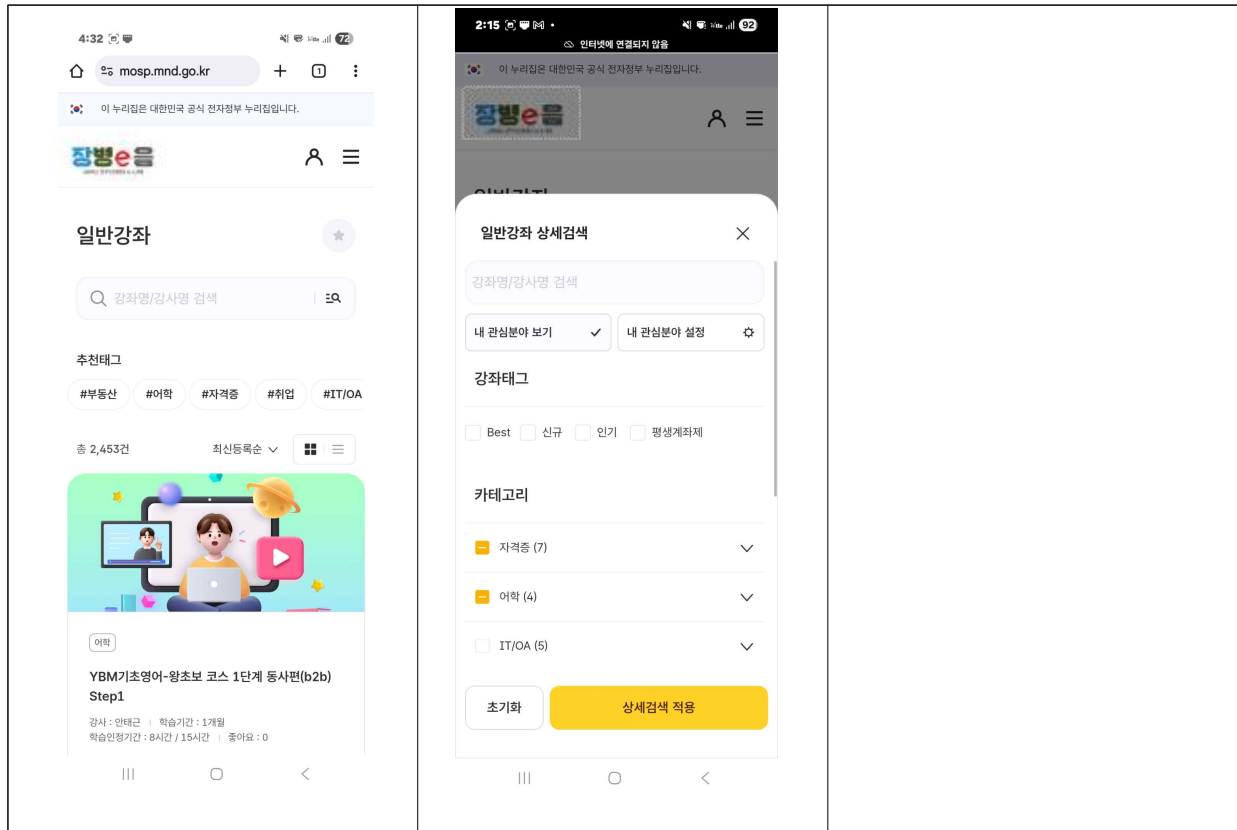
(기능2) 메인화면 이동

- ① [홈으로 이동] 버튼 클릭 시 메인화면으로 이동한다.

3) 일반강좌

가) 일반강좌 목록 조회

- 정의 : 일반강좌 조회 및 수강 신청을 하기 위한 페이지
- 주요기능 : 일반강좌 검색, 상세검색, 추천태그, 수강 신청, 찜하기, 일반강좌 상세화면 이동



(기능1) 일반강좌 검색

- ① 검색창에 강좌명 또는 강사명으로 검색하면 관련 일반강좌 목록이 노출된다.

(기능2) 상세 검색

- ① 상세검색 화면에서 [내 관심분야 보기] 버튼 클릭 시 저장된 관심분야가 체크 된 상태로 해당 조건을 가지고 일반강좌 목록을 조회한다.
- ② 강좌태그, 카테고리 체크박스 체크 시 해당 조건으로 일반강좌 목록을 조회한다.
- ③ [내 관심분야 설정] 버튼 클릭 시 내 관심분야 설정 화면이 오픈된다.

(기능3) 추천태그

- ① 상단 추천태그 클릭 시 해당 태그 명으로 일반강좌 목록을 조회한다.
- ② 관리자가 추천태그에 등록한 url 링크가 존재하면 클릭 시 해당 url 화면이 새 창으로 오픈된다.

(기능4) 수강신청

- ① 일반강좌 목록에서 [수강신청] 버튼 클릭 시 수강신청 화면이 오픈된다.

(기능5) 찜하기

- ① 일반강좌 목록에서 [찜하기] 버튼 클릭 시 찜하기 버튼이 변경되고 찜한 강좌가 저장된다.

(기능6) 일반강좌 상세화면 이동

- ① 일반강좌 목록 클릭 시 일반강좌 상세화면으로 이동한다.

TIP

1. 추천태그 링크 url은 관리자 화면 [일반강좌관리] > [추천태그 관리] 에서 입력할 수 있다.

나) 일반강좌 내 관심분야 설정

- 정의 : 일반강좌 조회 시 사용하는 관심 분야를 설정하기 위한 페이지
- 주요기능 : 관심분야 저장



(기능1) 관심분야 저장

- ① 출력된 관심분야 체크 후 [내 관심분야 저장] 버튼을 클릭 하면 체크된 관심분야가 저장된다.

TIP

1. 저장된 관심분야는 일반강좌 목록 화면 좌측 상세검색에서 [내 관심분야 보기] 클릭 시 카테고리 영역에 체크된 후 일반강좌 목록을 조회한다.

다) 일반강좌 상세 조회

- 정의 : 일반강좌 상세조회 및 수강 신청을 하기 위한 페이지
- 주요기능 : 수강 신청, 찜하기



(기능1) 수강 신청

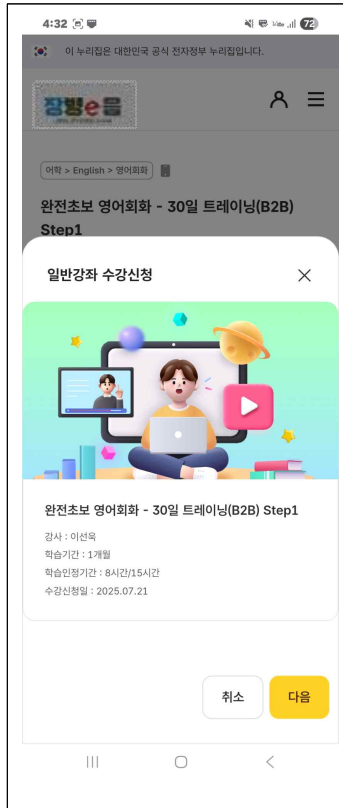
- ① 일반강좌 목록에서 [수강신청] 버튼 클릭 시 수강신청 화면이 오픈된다.

(기능2) 찜하기

- ① 일반강좌 목록에서 [찜하기] 버튼 클릭 시 찜하기 버튼이 변경되고 찜한 강좌가 저장된다.

라) 일반강좌 수강신청 정보

- 정의 : 일반강좌 수강신청을 하기 위한 페이지
- 주요기능 : 수강 신청 정보 조회, 개인정보 관련 동의 화면이동



(기능1) 수강 신청정보 조회

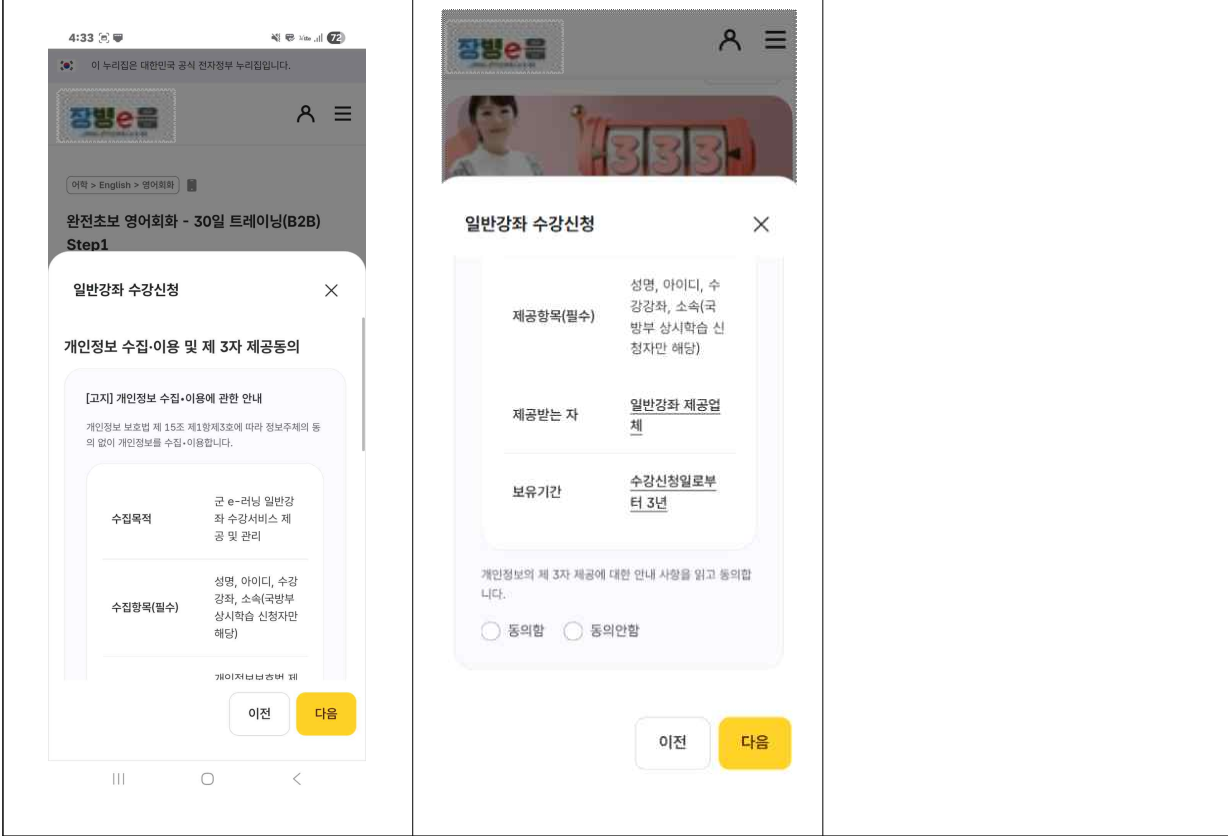
- ① 일반강좌 목록 또는 일반강좌 상세화면에서 [수강신청] 버튼 클릭 시
오픈되는 화면으로 수강신청 정보를 조회한다.

(기능2) 개인정보 관련 동의 화면이동

- ① [다음] 버튼 클릭 시 수강신청을 위한 개인정보 관련 동의 화면으로
이동한다.

마) 개인정보 관련 동의

- 정의 : 일반강좌 수강신청을 하기 위한 개인정보 관련 동의 페이지
- 주요기능 : 수강신청 완료 화면 이동



(기능1) 수강 신청 완료 화면 이동

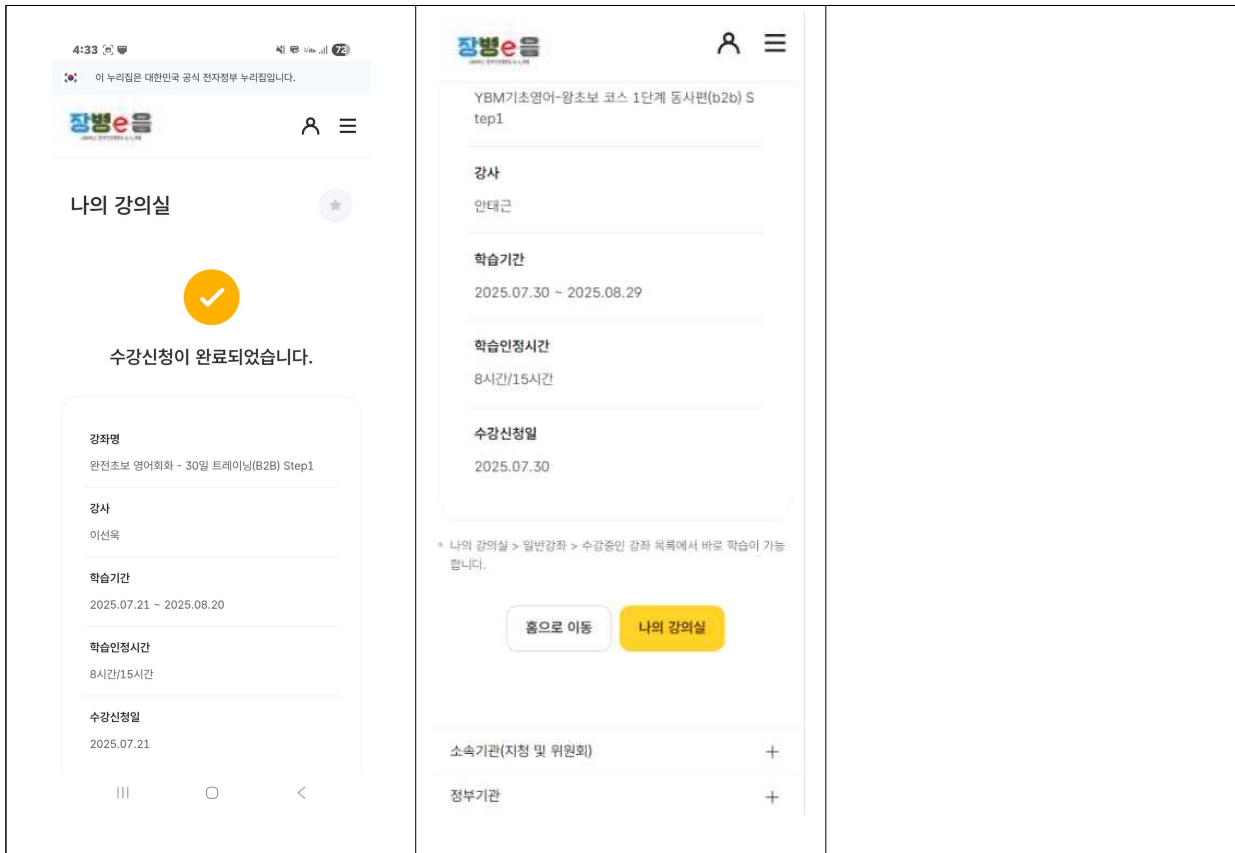
- ① [다음] 버튼 클릭 시 동의함 체크여부 확인 후 수강신청 완료화면으로 이동한다.



동의를 체크 하지 않으면 [다음] 버튼으로 수강 신청 완료화면으로 이동하지 않는다.

바) 수강신청 완료

- 정의 : 일반강좌 수강신청이 정상적으로 완료처리 된 것을 확인하기 위한 페이지
- 주요기능 : 일반강좌 신청완료 정보 조회, 메인화면 이동, 나의 강의실화면 이동



(기능1) 일반강좌 신청완료 정보 조회

- ① 일반강좌 신청완료 정보가 조회된다.

(기능2) 메인화면 이동

- ① [홈으로 이동] 버튼 클릭 시 군 e-러닝 메인화면으로 이동한다.

(기능3) 나의 강의실화면 이동

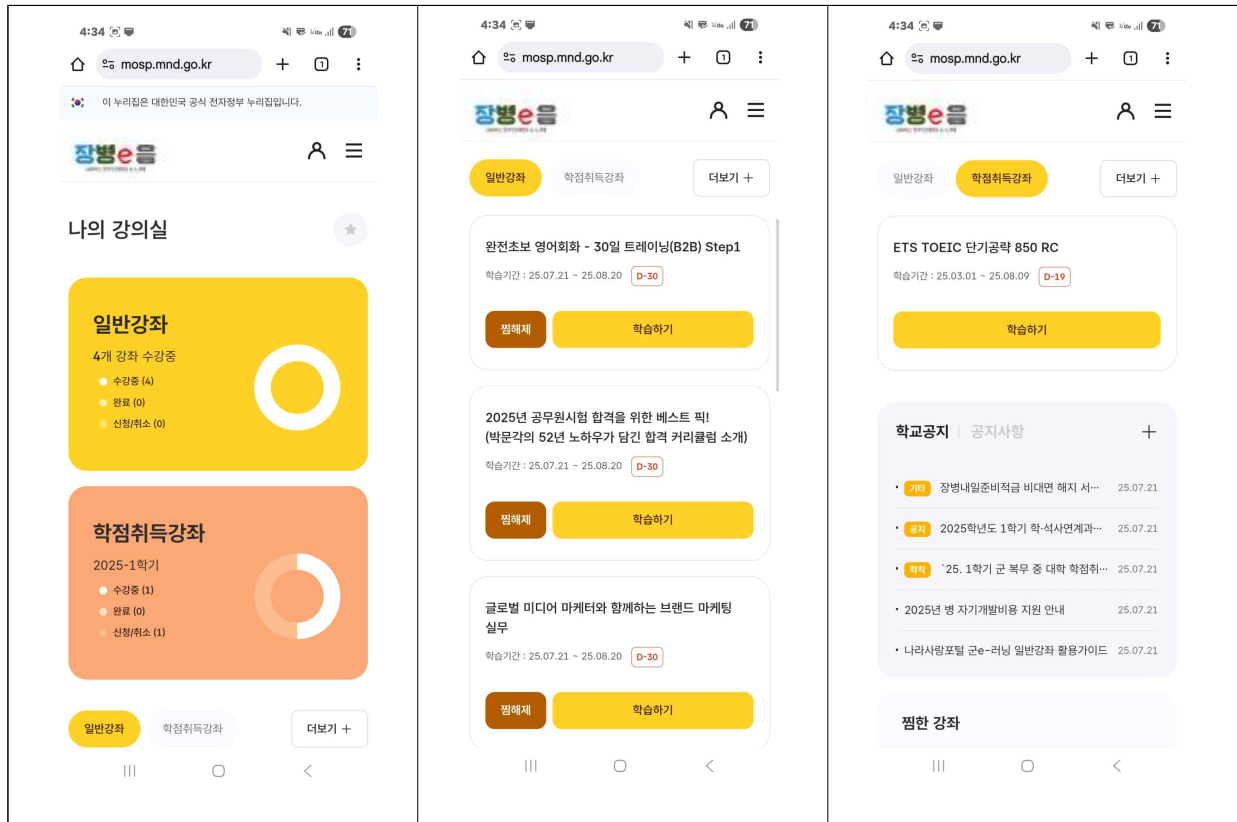
- ① [나의 강의실] 버튼 클릭 시 나의 강의실화면으로 이동한다.

4) 나의 강의실

가) 나의 강의실 홈

(1) 나의 강의실(원격강좌 대상자) 홈 화면 기능

- 정의 : 일반강좌/학점취득강좌 정보를 통합 조회할 수 있는 페이지
- 주요기능 : 일반강좌와 학점취득강좌 현황 조회, 일반강좌와 학점취득강좌 목록조회, 일반강좌 찜하기, 일반강좌 학습하기, 학점취득강좌 학습하기, 강의실 상세화면 이동, 학교공지 조회, 공지사항 조회, 찜한 강좌 조회, 즐겨찾는 서비스 조회



(기능1) 일반강좌, 학점취득강좌 현황 조회

① 상단 영역에 일반강좌와 학점취득강좌 현황 그래프가 조회된다.

(기능2) 일반강좌, 학점취득강좌 현황 목록 조회

- ① 일반강좌 탭 선택 시 수강중인 일반강좌 목록이 조회된다.
- ② 학점취득강좌 탭 선택 시 수강중인 학점취득강좌 목록이 조회된다.

(기능3) 일반강좌 찜하기

① 일반강좌 탭 목록 조회 후 [찜하기] 버튼 클릭 시 찜 상태로 저장된다.

(기능4) 일반강좌 학습하기

① 일반강좌 탭 목록 조회 후 [학습하기] 버튼 클릭 시 등록된 학습URL이 새 창 오픈된다.

(기능5) 학점취득강좌 학습하기

① 학점취득강좌 탭 목록 조회 후 [학습하기] 버튼 클릭 시 등록된 학습URL이 새 창 오픈된다.

(기능6) 강의실 상세화면 이동

- ① [더보기 +] 버튼 클릭 시 강의실 상세화면으로 이동한다.

(기능7) 학교공지 조회

- ① 학교공지 탭 선택 시 학교공지 목록이 조회된다.

(기능8) 공지사항 조회

- ① 공지사항 탭 선택 시 공지사항 목록이 조회된다.

(기능9) 짬한강좌 조회

- ① 짬한강좌 존재 시 짬한 강좌 영역에 목록이 조회된다.

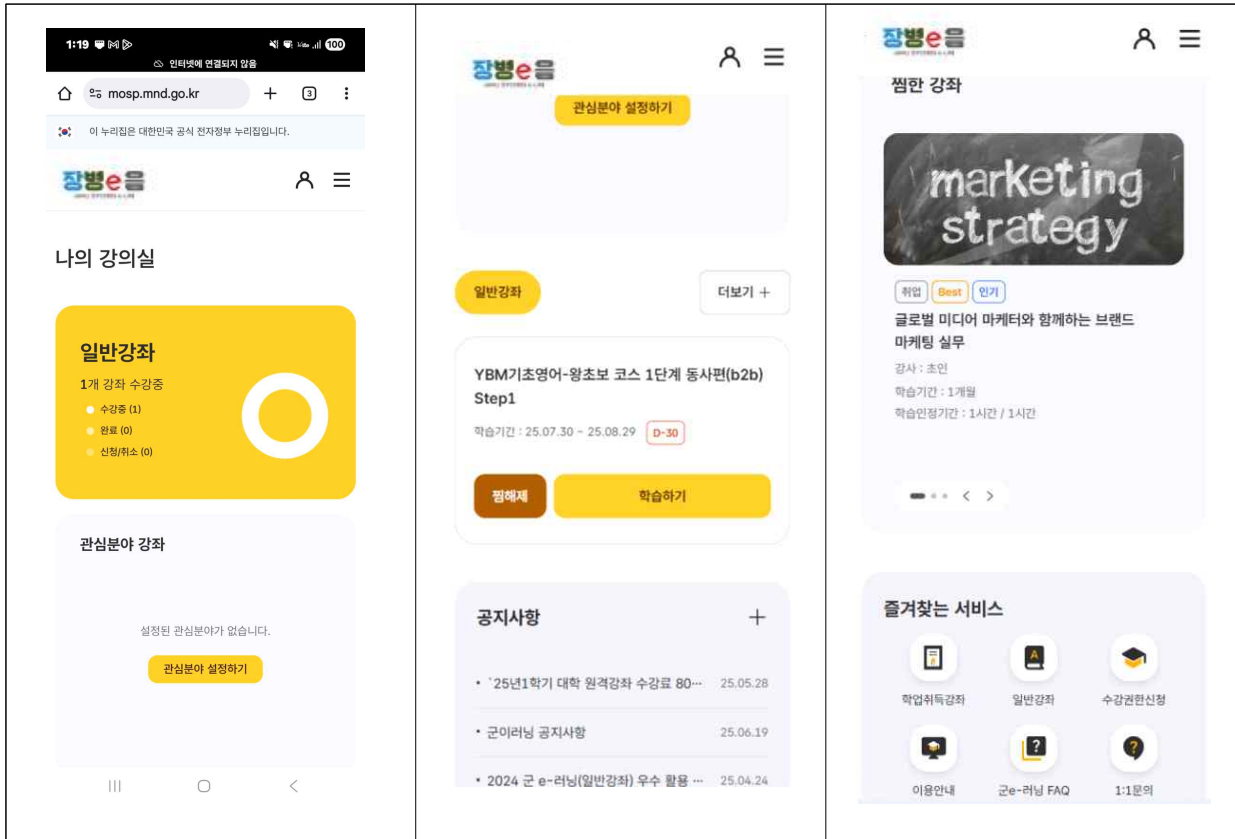
(기능10) 즐겨찾는 서비스 조회

- ① [학점취득강좌] 버튼 클릭 시 대학 학점취득 원격강좌 목록 화면으로 이동한다.
- ② [일반강좌] 버튼 클릭 시 일반강좌 목록 화면으로 이동한다.
- ③ [학사정보관리] 버튼 클릭 시 학사정보 수정 화면으로 이동한다.
- ④ [이용안내] 버튼 클릭 시 이용안내 화면으로 이동한다.
- ⑤ [군e-러닝FAQ] 버튼 클릭 시 FAQ 화면으로 이동한다. (플랫폼 기능)
- ⑥ [1:1문의] 버튼 클릭 시 1:1문의 화면으로 이동한다. (플랫폼 기능)

(2) 나의 강의실(원격강좌 미대상자) 홈 화면 기능

■ 정의 : 일반강좌 정보를 조회할 수 있는 페이지

■ 주요기능 : 일반강좌 현황 조회, 일반강좌 목록 조회, 관심분야 강좌 조회, 관심분야 설정하기, 일반강좌 찜하기, 일반강좌 학습하기, 강의실 상세화면 이동, 공지사항 조회, 찜한 강좌 조회, 즐겨찾는 서비스 조회



(기능1) 일반강좌 현황 조회

① 상단 영역에 일반강좌 현황 그래프가 조회된다.

(기능2) 일반강좌 현황 목록 조회

① 수강중인 일반강좌 목록이 조회된다.

(기능3) 일반강좌 찜하기

① 일반강좌 탭 목록 조회 후 [찜하기] 버튼 클릭 시 찜 상태로 저장된다.

(기능4) 일반강좌 학습하기

① 일반강좌 탭 목록 조회 후 [학습하기] 버튼 클릭 시 등록된 학습URL이 새 창 오픈된다.

(기능5) 강의실 상세화면 이동

① [더보기 +] 버튼 클릭 시 강의실 상세화면으로 이동한다.

(기능6) 공지사항 조회

① 공지사항 탭 선택 시 공지사항 목록이 조회된다.

(기능7) 찜한강좌 조회

① 찜한강좌 존재 시 찜한 강좌 영역에 목록이 조회된다.

(기능8) 즐겨찾는 서비스 조회

- ① [일반강좌] 버튼 클릭 시 일반강좌 목록 화면으로 이동한다.
- ② [이용안내] 버튼 클릭 시 이용안내 화면으로 이동한다.
- ③ [군e-러닝FAQ] 버튼 클릭 시 FAQ 화면으로 이동한다. (플랫폼 기능)
- ④ [1:1문의] 버튼 클릭 시 1:1문의 화면으로 이동한다. (플랫폼 기능)

(기능9) 관심분야강좌 조회

- ① 관심분야강좌 존재 시 관심분야 강좌 영역에 목록이 조회된다.

(기능10) 관심분야 설정하기

- ① [관심분야 설정하기] 버튼을 클릭 시 관심분야 설정화면이 오픈된다.

TIP

1. 원경강좌 미대상자는 즐겨찾는 서비스 영역에 학업취득강좌 버튼과 학사정보관리 버튼이 비활성화된다.

(3) 나의 강의실(원격강좌 미대상자) 내 관심분야 설정

- 정의 : 로그인 사용자의 관심분야 설정을 하기 위한 페이지
- 주요기능 : 내 관심분야 저장



(기능1) 내 관심분야 저장

- ① 관심분야를 체크 후 [내 관심분야 저장] 버튼을 클릭하면 관심분야가 저장된다.

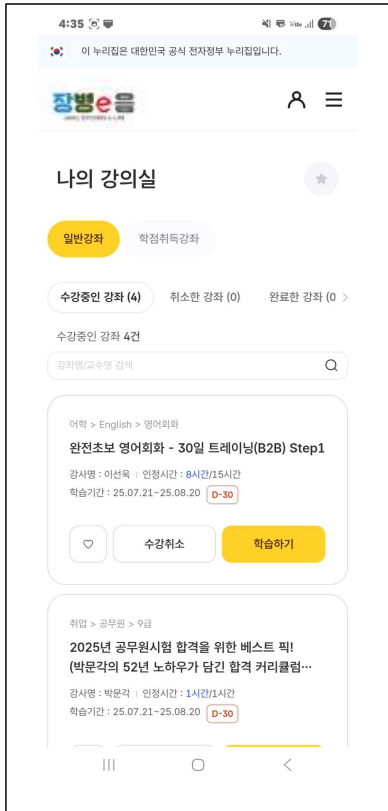
TIP

1. 관심분야 목록은 관리자 페이지에 일반강좌관리 > 강좌분류관리에 등록된 일반강좌 분류를 조회한다.

나) 나의 강의실 상세(일반강좌)

(1) 나의 강의실 (일반강좌-수강중인 강좌)상세 화면

- 정의 : 사용자가 신청한 일반강좌의 상태별 목록을 확인하는 페이지
- 주요기능 : 상세화면 이동, 좋아요, 학습하기, 수강취소



(기능1) 상세화면 이동

- ① 일반강좌 목록 선택 시 일반강좌 상세화면으로 이동한다.

(기능2) 좋아요

- ① [♡] 버튼 클릭 시 좋아요 상태가 저장된다.

(기능3) 학습하기

- ① [학습하기] 버튼 클릭 시 등록된 학습URL이 새 창 오픈된다.

(기능4) 수강취소

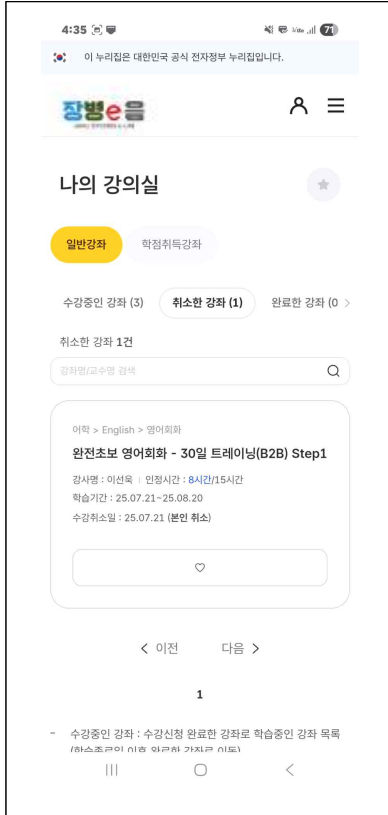
- ① [수강취소] 버튼 클릭 시 수강취소 화면이 오픈된다.



원격강좌 미대상자는 학점취득강좌 탭이 보이지 않는다.

(2) 나의 강의실 (일반강좌-취소한 강좌)상세 화면

- 정의 : 사용자가 신청한 일반강좌의 상태별 목록을 확인하는 페이지
- 주요기능 : 상세화면 이동, 좋아요

**(기능1) 상세화면 이동**

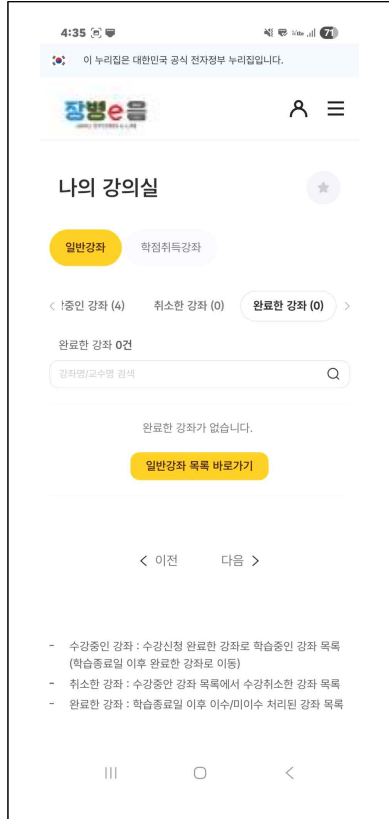
- ① 일반강좌 목록 선택 시 일반강좌 상세화면으로 이동한다.

(기능2) 좋아요

- ① [♡] 버튼 클릭 시 좋아요 상태가 저장된다.

(3) 나의 강의실 (일반강좌-완료한 강좌)상세 화면

- 정의 : 사용자가 신청한 일반강좌의 상태별 목록을 확인하는 페이지
- 주요기능 : 상세화면 이동, 좋아요

**(기능1) 상세화면 이동**

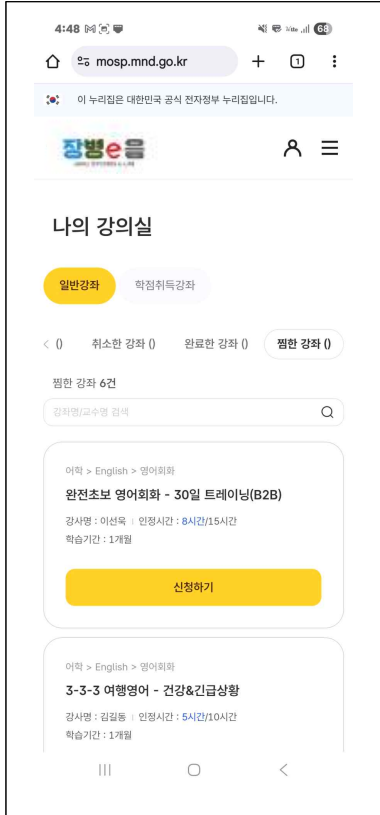
- ① 일반강좌 목록 선택 시 일반강좌 상세화면으로 이동한다.

(기능2) 좋아요

- ① [♡] 버튼 클릭 시 좋아요 상태가 저장된다.

(4) 나의 강의실 (일반강좌-찜한 강좌)상세 화면

- 정의 : 사용자가 신청한 일반강좌의 상태별 목록을 확인하는 페이지
- 주요기능 : 상세화면 이동, 수강신청



(기능1) 상세화면 이동

- ① 일반강좌 목록 선택 시 일반강좌 상세화면으로 이동한다.

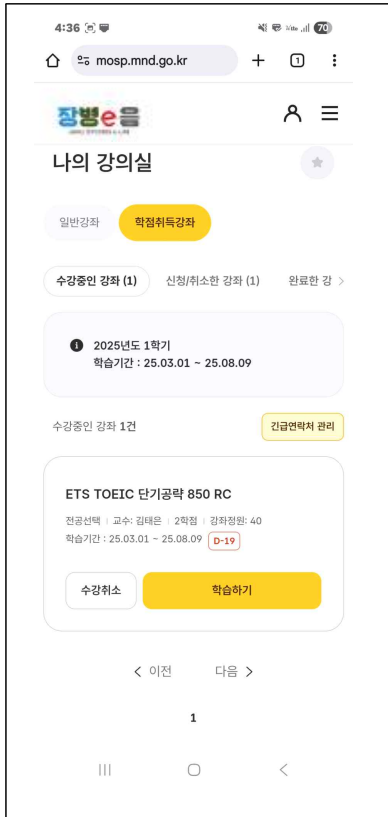
(기능2) 수강신청

- ① [신청하기] 버튼 클릭 시 수강 신청 화면이 열린다.

다) 나의 강의실 상세(학점취득강좌)

(1) 나의 강의실 (학점취득강좌-수강중인 강좌)상세 화면

- 정의 : 사용자가 신청한 학점취득강좌의 상태별 목록을 확인하는 페이지
- 주요기능 : 상세화면 이동, 학습하기, 수강취소, 긴급연락처 관리



(기능1) 상세화면 이동

- ① 학점취득 강좌목록 선택 시 학점취득강좌 상세화면으로 이동한다.

(기능2) 학습하기

- ① [학습하기] 버튼 클릭 시 등록된 학습URL이 새 창 오픈된다.

(기능3) 수강취소

- ① [수강취소] 버튼 클릭 시 수강취소 화면이 오픈된다.

(기능4) 긴급연락처 관리

- ① [긴급연락처 관리] 버튼 클릭 시 긴급연락처관리화면이 오픈된다.



원격강좌 미대상자는 학점취득강좌 탭이 보이지 않는다.

(2) 수강취소 상세정보

- 정의 : 학점취득강좌 수강취소 상세정보를 조회하는 페이지
- 주요기능 : 수강취소 신청

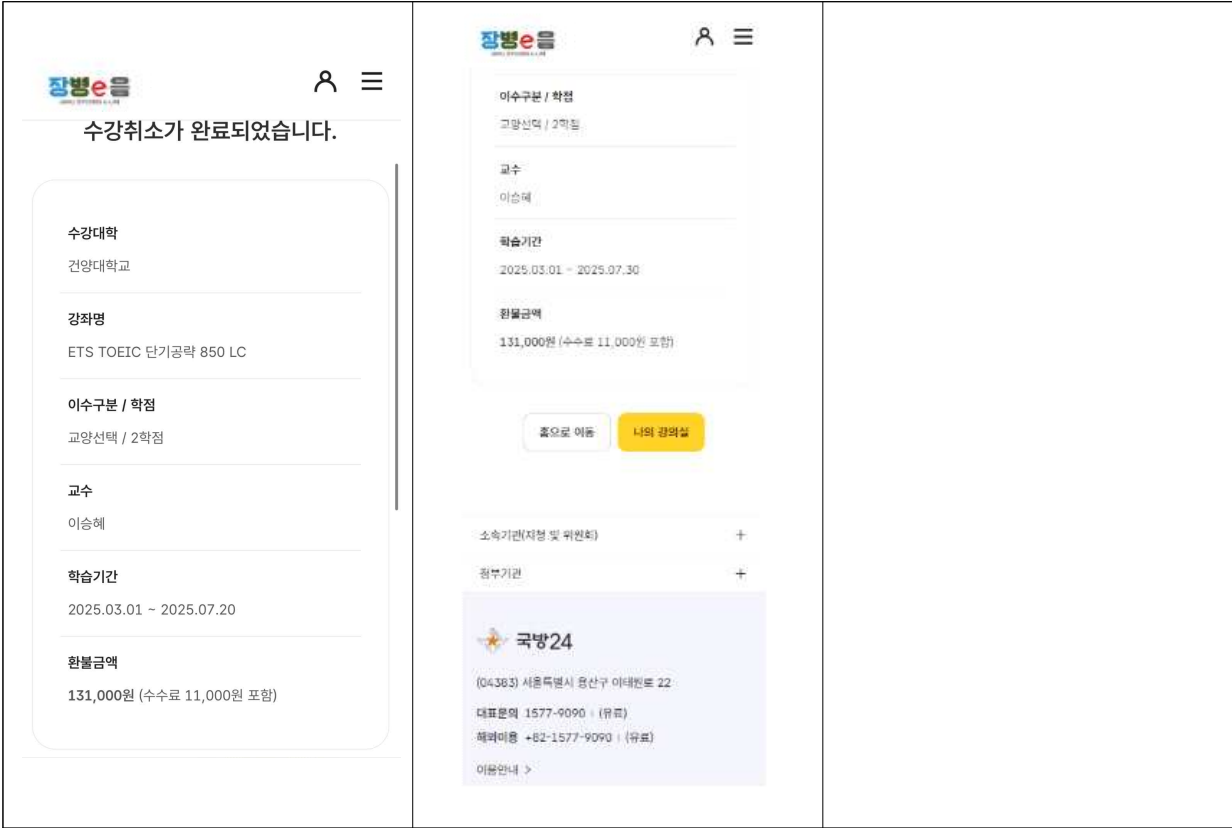


(기능1) 수강취소 신청

- ① [수강취소 신청] 버튼을 클릭 시 수강취소 처리가 되고 수강취소 완료 페이지로 이동한다.

(3) 수강취소 완료정보

- 정의 : 학점취득강좌 수강취소 완료정보를 조회하는 페이지
- 주요기능 : 메인화면 이동, 나의강의실 이동



(기능1) 메인화면 이동

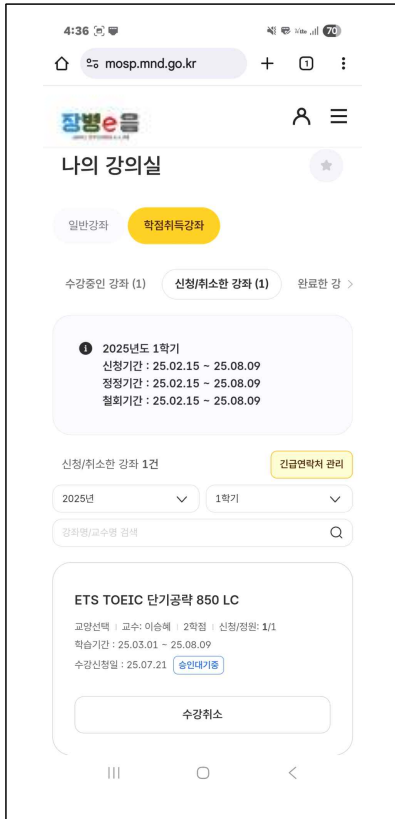
- ① [홈으로 이동] 버튼을 클릭 시 메인화면으로 이동한다.

(기능2) 나의강의실 이동

- ① [나의 강의실] 버튼을 나의강의실 홈 화면으로 이동한다.

(4) 나의 강의실 (학점취득강좌-신청/취소한 강좌)상세 화면

- 정의 : 사용자가 신청한 학점취득강좌의 상태별 목록을 확인하는 페이지
- 주요기능 : 상세화면 이동, 신청/취소한 강좌 검색, 긴급연락처 관리, 학교공지 화면 이동

**(기능1) 상세화면 이동**

- ① 학점취득 강좌 목록 선택 시 학점취득강좌 상세화면으로 이동한다.

(기능2) 신청/취소한 강좌 검색

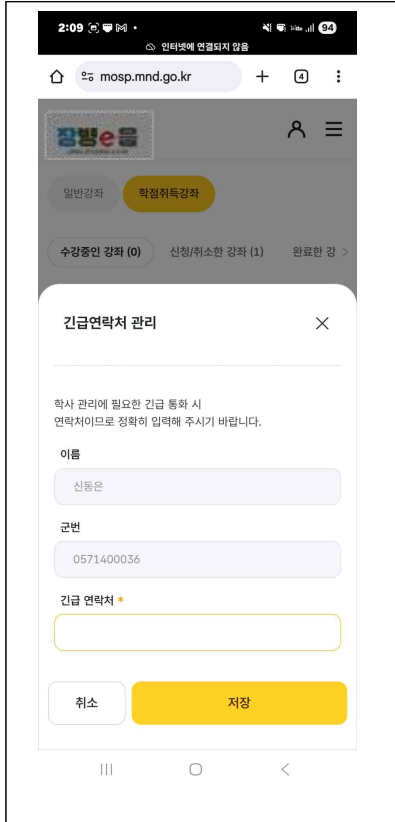
- ① 년도, 학기 선택 후 강좌명 또는 교수명으로 검색한다.

(기능3) 긴급연락처 관리

- ① [긴급연락처 관리] 버튼 클릭 시 긴급연락처관리화면이 열린다.

(5) 긴급연락처 관리

- 정의 : 긴급연락처를 관리하는 페이지
- 주요기능 : 긴급연락처 저장

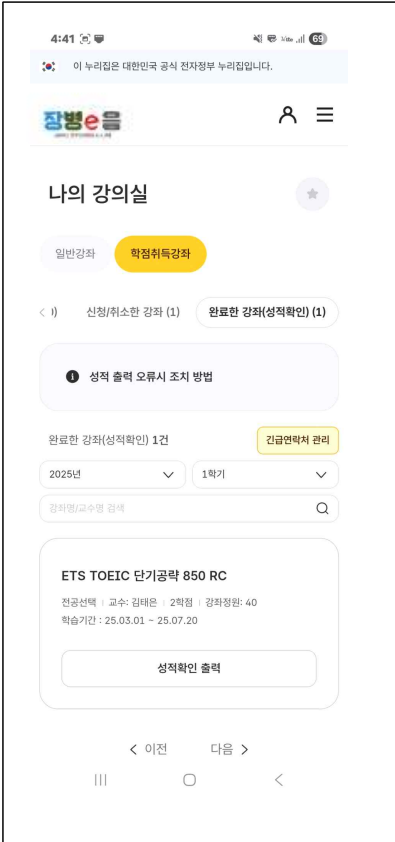


(기능1) 긴급연락처 저장

- ① 긴급연락처 입력 후 [저장] 버튼을 누르면 저장된다.

(6) 나의 강의실 (학점취득강좌-완료한 강좌)상세 화면

- 정의 : 사용자가 신청한 학점취득강좌의 상태별 목록을 확인하는 페이지
- 주요기능 : 상세화면 이동, 완료한 강좌 검색, 긴급연락처 관리, 학교공지 화면 이동, 성적결과 출력



(기능1) 상세화면 이동

- ① 학점취득 강좌 목록 선택 시 학점취득강좌 상세화면으로 이동한다.

(기능2) 완료한 강좌 검색

- ① 년도, 학기 선택 후 강좌명 또는 교수명으로 검색한다.

(기능3) 긴급연락처 관리

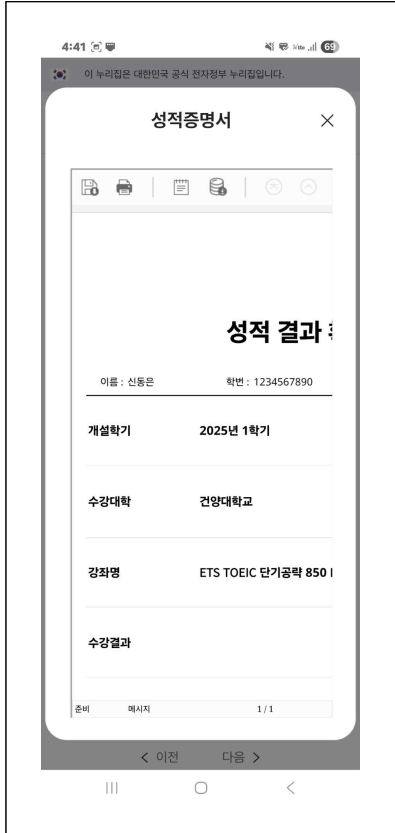
- ① [긴급연락처 관리] 버튼 클릭 시 긴급연락처 관리화면이 열린다.

(기능4) 성적결과 출력

- ① [성적확인 출력] 버튼 클릭 시 성적 결과 출력 화면이 열린다.

(7) 성적 결과 출력 화면

- 정의 : 성적결과를 출력하는 페이지
- 주요기능 : 출력, 저장



(기능1) 출력

- ① [프린터] 이미지 버튼을 클릭 시 출력된다.

(기능2) 저장

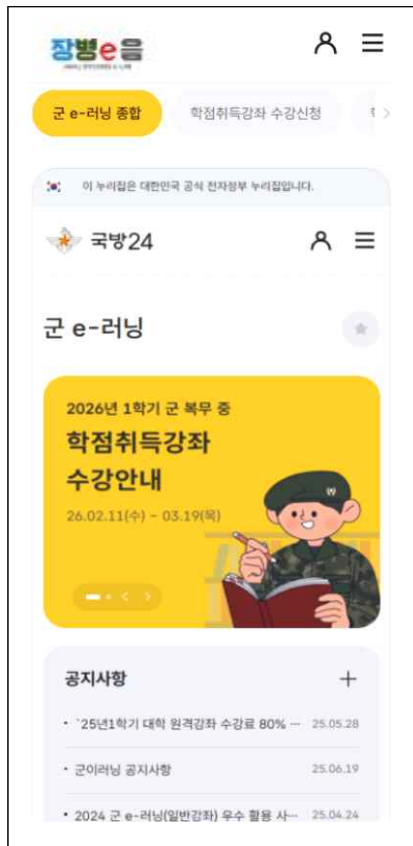
- ① [저장] 이미지 버튼을 클릭 시 저장된다.

5) 군 e-러닝 이용안내

가) 군 e-러닝 이용안내 화면

(1) 군 e-러닝 종합

- 정의 : 군 e-러닝 서비스 이용안내를 조회하기 위한 페이지
- 주요기능 : 군 e-러닝 종합 이용안내 조회

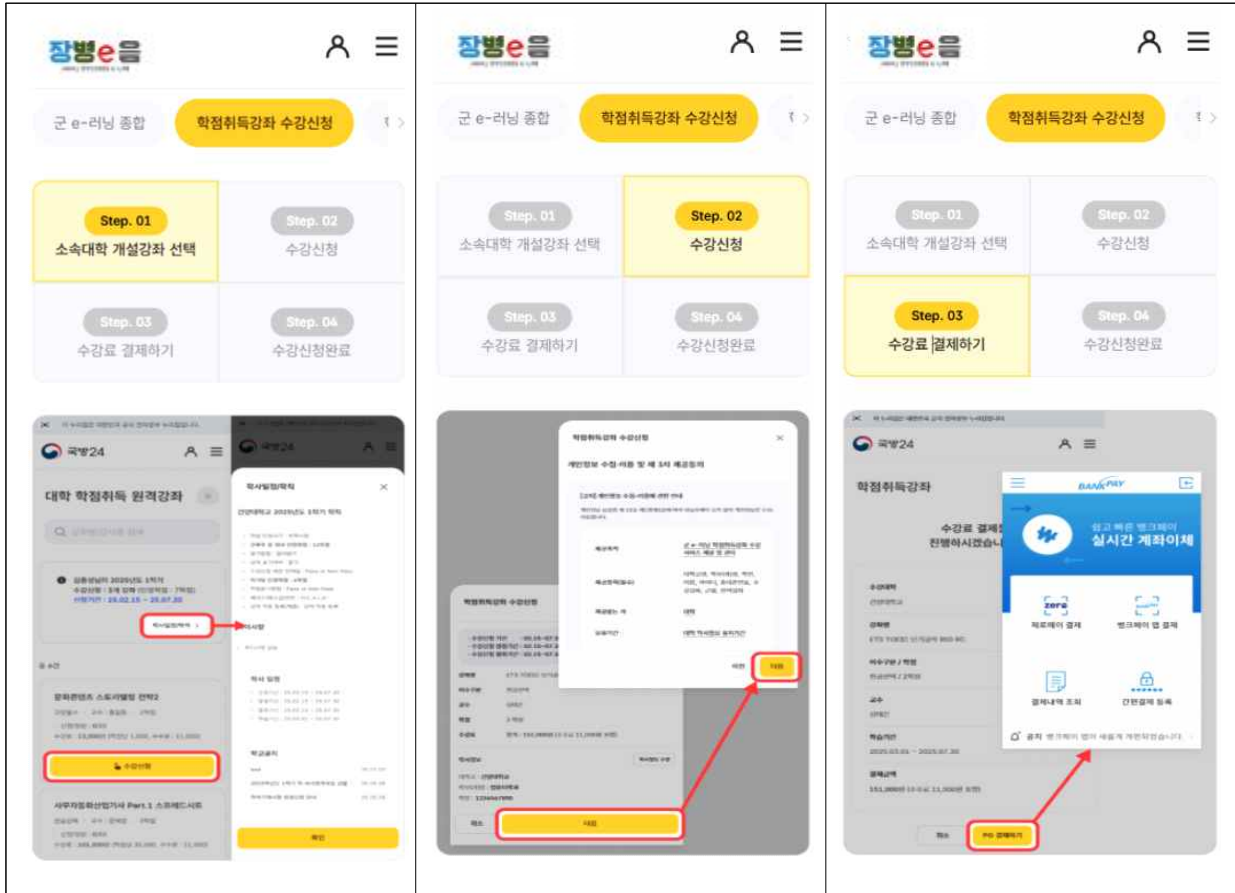


(기능1) 군 e-러닝 종합 이용안내 조회

- ① 군 e-러닝 종합 탭 선택시 군 e-러닝 종합 이용안내 내용이 출력된다.

(2) 학점취득강좌 수강신청

- 정의 : 학점취득강좌 수강신청 이용안내를 조회하기 위한 페이지
- 주요기능 : 학점취득강좌 수강신청 이용안내 조회



(기능1) 학점취득강좌 수강 신청 이용안내 조회

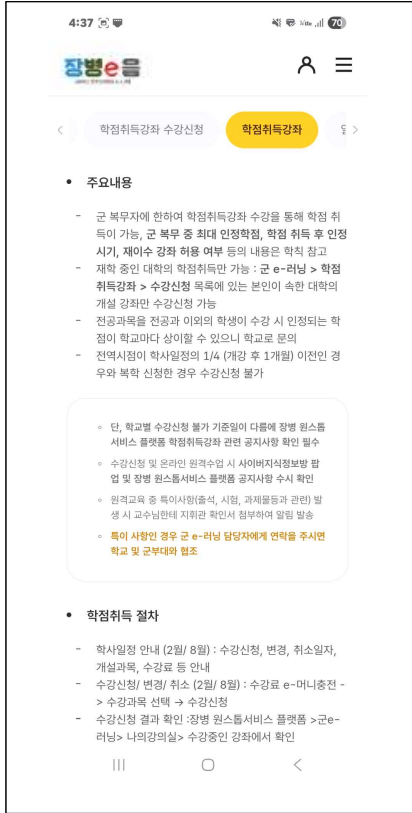
- ① 학점취득강좌 수강 신청 탭 선택 시 학점취득강좌 수강 신청 이용안내 내용이 출력된다.

(기능2) 탭 화면조회

- ① [Step. 01 소속대학 개설강좌 선택], [Step. 02 수강신청], [Step. 03 수강료 결제하기], [Step. 04 수강신청 완료] 버튼 클릭 시 해당 내용 화면이 하단에 출력된다.

(3) 학점취득강좌

- 정의 : 학점취득강좌 이용안내를 조회하기 위한 페이지
- 주요기능 : 학점취득강좌 이용안내 조회

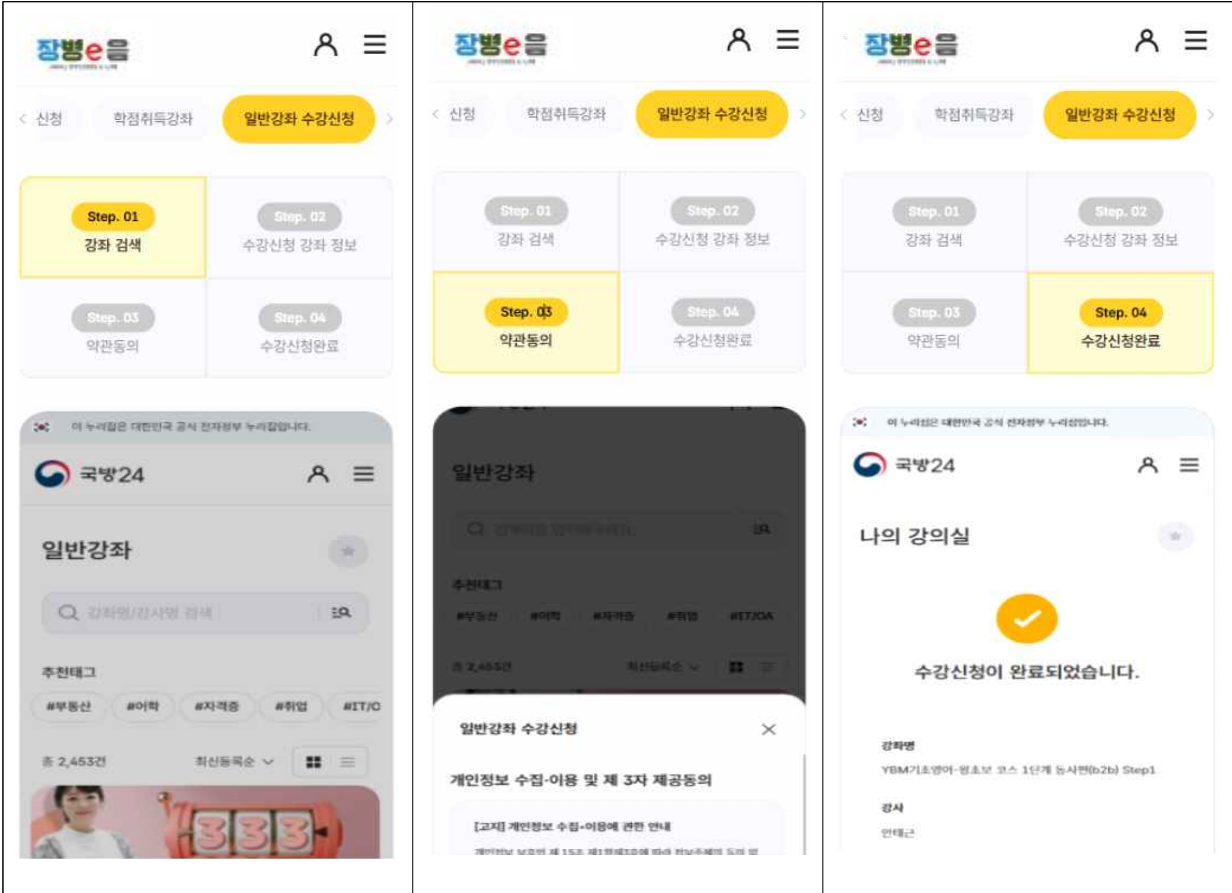


(기능1) 학점취득강좌 이용안내 조회

- ① 학점취득강좌 탭 선택 시 학점취득강좌 이용안내 내용이 출력된다.

(4) 일반강좌 수강신청

- 정의 : 일반강좌 수강신청 이용안내를 조회하기 위한 페이지
- 주요기능 : 일반강좌 수강신청 이용안내 조회



(기능1) 일반강좌 수강신청 이용안내 조회

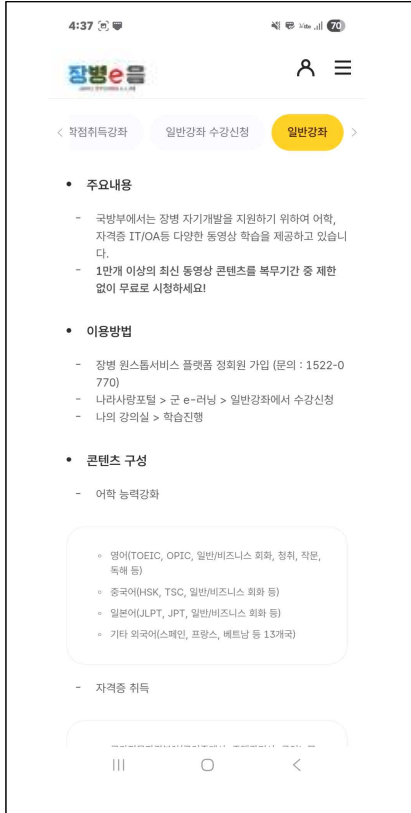
- ① 일반강좌 수강 신청 탭 선택 시 일반강좌 수강 신청 이용안내 내용이 출력된다.

(기능2) 탭 화면조회

- ① [Step. 01 강좌 검색], [Step. 02 수강신청 강좌 정보], [Step. 03 약관동의], [Step. 04 수강 신청 완료] 버튼 클릭 시 해당 내용 화면이 하단에 출력된다.

(5) 일반강좌

- 정의 : 일반강좌 이용안내를 조회하기 위한 페이지
- 주요기능 : 일반강좌 이용안내 조회

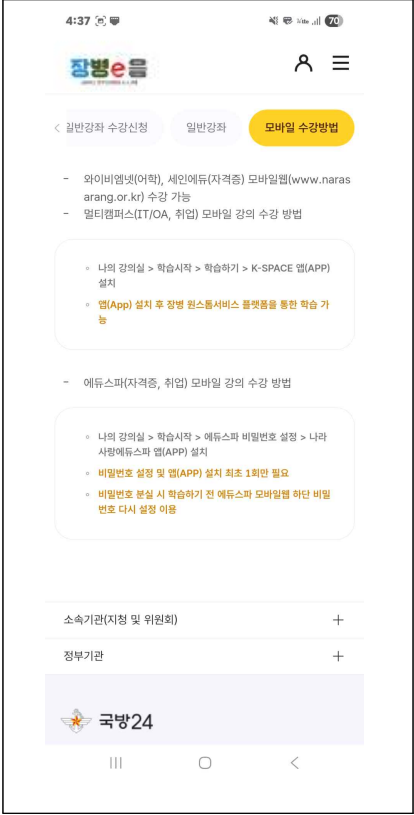


(기능1) 일반강좌 이용안내 조회

- ① 일반강좌 탭 선택 시 일반강좌 이용안내 내용이 출력된다.

(6) 모바일 수강방법

- 정의 : 모바일 수강방법 이용안내를 조회하기 위한 페이지
- 주요기능 : 모바일 수강방법 이용안내 조회



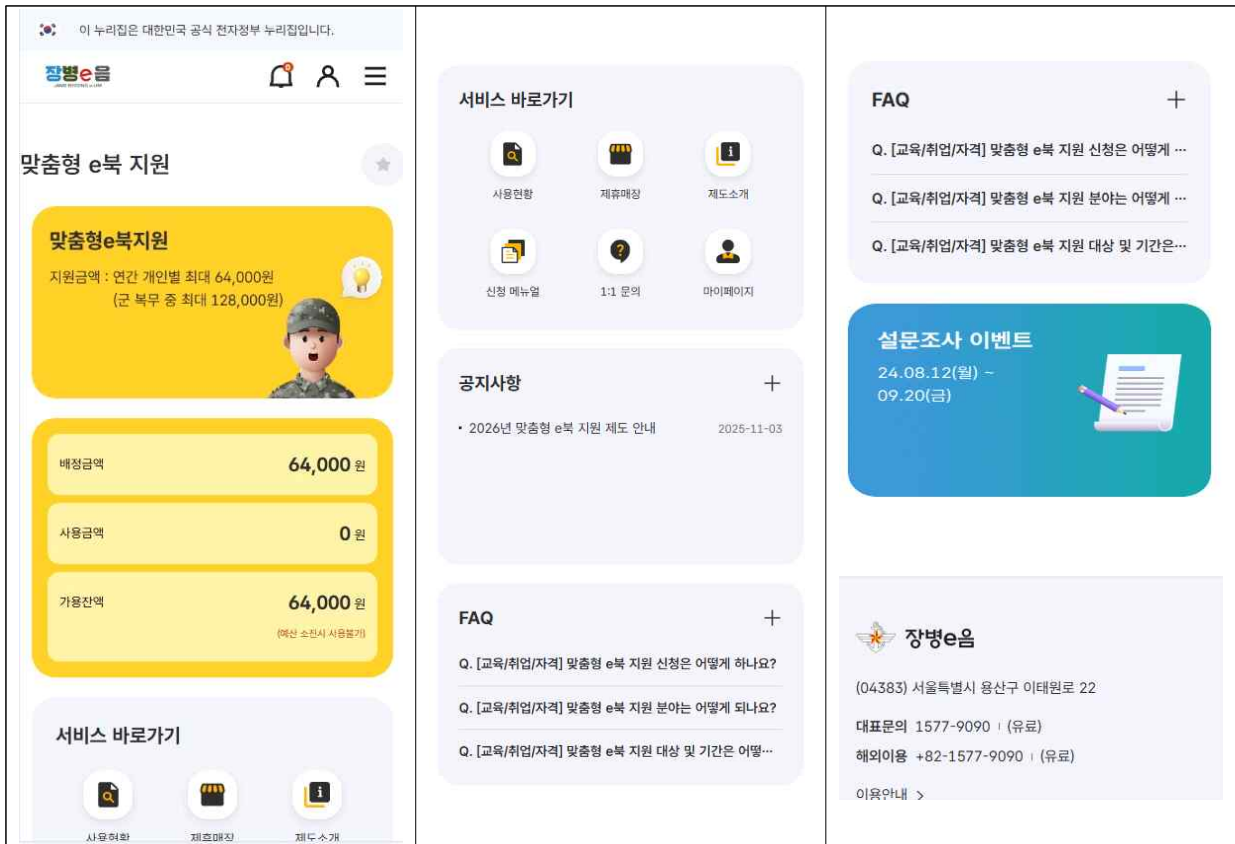
(기능1) 모바일 수강방법 이용안내 조회

- ① 모바일 수강방법 탭 선택 시 모바일 수강방법 이용안내 내용이 출력된다.

나. 자기개발(맞춤형 e북) 지원

1) 자기개발(맞춤형 e북) 홈

- 정의 : 자기개발 서브 메인
- 주요기능 : 자기개발 서브메인 콘텐츠를 노출



(기능1) 배너 목록

- ① 자기개발 배너 이미지가 노출된다.

(기능2) 자기개발 현황

- ① 지원 대상자의 '배정금액', '사용금액', '가용잔액' 이 노출된다.

(기능2) 서비스 바로가기

- ① 자기개발 서비스 바로가기가 노출된다.

(기능2) 공지사항

- ① 자기개발 공지사항 3건이 노출되고, 목록을 선택하면 공지사항 화면으로 이동한다.

(기능2) FAQ

- ① 자기개발 FAQ 3건이 노출되고, 목록을 선택하면 FAQ 화면으로 이동한다.

(기능2) 이벤트

- ① 자기개발 진행 중인 이벤트가 노출된다.

2) 나의 사용 현황

가) 사용 현황

- 정의 : 지원금액 사용 조회
- 주요기능 : 자기개발 비용 사용 내역 조회 기능

The screenshot displays the '장병e음' (Jangbyeong-eum) user interface. The top navigation bar includes the logo and a user profile icon. The main content area is divided into three columns:

- Left Column (나의 사용현황):** Shows the current account balance as '14,496,222,070 원' (14,496,222,070 KRW) under '육군 예산' (Army Budget). Below this, it lists '맞춤형 e북 지원 가용잔액 64,000 원' (Customized e-book support available balance 64,000 KRW) and a table of transaction types:

건수	0 건
구매금액	0 원
배정금액	64,000 원
사용금액	0 원
가용금액	64,000 원
- Middle Column (사용내역):** Lists four transactions:
 - Transaction 1: A-20251118-00014, State: 취소 (2025-11-18 19:39), Amount: 10,900 KRW.
 - Transaction 2: A-20251118-00013, State: 정산대기.
 - Transaction 3: A-20251118-00012, State: 구매완료.
 - Transaction 4: A-20251118-00011, State: 구매완료.
- Right Column:** Shows account details for transaction A-20251124-00001, including '제도소개' (Policy Introduction), '신청 매뉴얼' (Application Manual), and '자주하는 질문' (Frequently Asked Questions). It also provides contact information for the Seoul Special Self-Defense Force and the Ministry of National Defense.

(기능1) 군 예산 잔액

- ① 사용자 소속 군의 실시간 예산 잔액이 노출된다.
 - 군 예산이 소진된 경우 비용 신청을 하여도 '승인'되지 않을 수 있다.

(기능2) 자기개발 지원금 가용잔액

- ① 사용자의 자기개발 가용 잔액이 노출된다.
 - 가용 잔액을 소진한 경우 신청은 가능하나 '승인' 되지 않을 수 있다.

(기능3) 제휴 신청 현황

- ① 제휴물의 구매 내역과 진행 상태가 노출된다.
 - 제휴물의 구매 내역은 수정 및 취소가 불가능하고, 해당 제휴물에서 신청한다.

나) 개인정보 확인

- 정의 : 이용약관 동의 및 지원 대상자 정보 확인
- 주요기능 : 이용약관을 동의하고 대상자 정보 확인

The screenshot displays the '장병e음' app interface. On the left, a form titled '국방24' allows users to input their name, ID, and service status. Below this, there are fields for '제공받는 자' (Recipient) and '보유기간' (Validity Period). A disclaimer and a checkbox for '개인정보 제3자 제공동의' (Third-party sharing consent) are also present. The middle section, '신청' (Application), shows the '개인정보 저장' (Save Personal Information) step with input fields for '성명 (ID)' (Name/ID: sunpark90), '군 구분' (Service Branch: 육군), and '군번' (Service Number: 24-112233). The right section, '입대일자' (Enlistment Date), '전역일자' (Discharge Date), and '본인 연락처' (Personal Contact Number), contains dropdown menus and text input fields for these details. At the bottom, there are '취소' (Cancel) and '다음' (Next) buttons.

(기능1) 이용약관 동의

- ① 이용약관 동의 후 개인정보 확인 화면으로 이동한다.

(기능2) 입대일자/전역일자

- ① 입대일자를 등록한다.
- ② 전역(예정)일자를 등록한다.

다) 제휴 신청 현황

- 정의 : 제휴 신청 현황
- 주요기능 : 신청 내역 조회 기능

사용내역

1. 접수번호 : A-20251202-00003 ▼

상태 : 구매완료

2. 접수번호 : A-20251202-00002 ▲

상태 : 정산대기

책책책책책	
분 야	전자책 구독권 구매
구매번호	O-20251030-0002
제 휴 사	알라딘
구매일자	2025-10-30
구 매 액	10,000 원
적 용 액	8,000 원

(기능1) 접수번호

- ① 접수번호와 진행 '상태'가 노출된다.

(기능2) 사용 내역

- ① 상세 구매 내역이 조회된다.
 - 제목: 구매명 노출
 - 분야: 전자책 구독권 구매, 전자책 구매, 종이책 구매
 - 구매번호: 제휴물의 구매 번호
 - 구매일자: YYYY-MM-DD 형식의 구매일자
 - 구매액: 구매금액
 - 적용액: 지원금액 80%

TIP

제휴물의 구매 취소는 사용자가 해당 제휴물에서 직접 신청한다.

3) 제휴매장

- 정의 : 제휴매장 안내
- 주요기능 : 맞춤형 e북 제휴매장 바로가기 기능



(기능1) 제휴매장

- ① 제휴매장 목록이 조회된다.

(기능1) 바로가기

- ① [바로가기] 버튼을 선택하여 제휴매장 사이트로 이동한다.
- 조회 시마다 노출 순서는 랜덤으로 바뀐다.

TIP 제휴매장의 노출 순서는 랜덤으로 바뀐다.

4) 제도소개

- 정의 : 제도소개 안내
- 주요기능 : 자기개발 제도의 목적, 대상, 분야, 금액, 절차를 안내

이 누리집은 대한민국 공식 전자정부 누리집입니다.

제도소개

맞춤형 e북 지원 제도란?

군 복무 중 자기개발과 학습을 지원하기 위해 전자책 구독, 구매 비용의 일부를 지원하는 제도입니다.

- 지원 대상
 - 현역 병 : 육군, 해군, 공군, 해병대, 국직부대(기관), 카투사, 상근예비역으로 복무 중인 병
- 지원 분야
 - 전자책 구독, 전자책 구매, 종이책 구매
 - 종이책은 어학, 자격증 취득, 대학교재 등 학습도서 한정
- 지원 금액
 - 연간 개인별 최대 64,000원, 군 복무 중 최대 128,000원
 - 본인 부담률 : 구매금액의 20%
 - 구매 금액이 5만 원인 경우 4만 원 지원, 본인 부담 1만 원
 - 한도금액(64,000원)의 잔액 24,000원은 추후 사용 가능

- 본인 부담률 : 구매금액의 20%
 - 구매 금액이 5만 원인 경우 4만 원 지원, 본인 부담 1만 원
 - 한도금액(64,000원)의 잔액 24,000원은 추후 사용 가능
- 지원 예) 2026년 입대한 경우(가용 잔액이 아닌 실제 지원받은 금액 기준임)

사례	'26년	'27년	'28년	계
①	32,000 원	64,000 원	32,000 원	128,000 원
②	64,000 원	64,000 원	0 원	128,000 원
③	0원	64,000 원	64,000 원	128,000 원

- 지원 기간
 - 신청기간 : 2026. 1. 2.부터 2026. 11. 30.까지
 - 신청일 기준 복무 중인 병

- 매년 소년 시 연영기반(11, 30.) 비연계 박람을 누 있음
- 지원 절차
 - 장병e음 플랫폼 내의 제휴사에서 구매
 - 맞춤형 e북 지원 > 제휴사 > 상품 구매
 - 별도 지원 신청 없이 지원포인트 적용 후 구매(즉시 지원)
 - 장병e음 플랫폼 내의 제휴사가 아닌 곳에서 구매 시 미 지원

[제휴사별 이용방법 자세히 보기](#)

(04383) 서울특별시 용산구 이태원로 22

대표문의 1577-9090 | (유료)

해외이용 +82-1577-9090 | (유료)

[이용안내 >](#)

이용안내 [개인정보처리방침](#) [이용약관](#)

(기능1) 제도소개

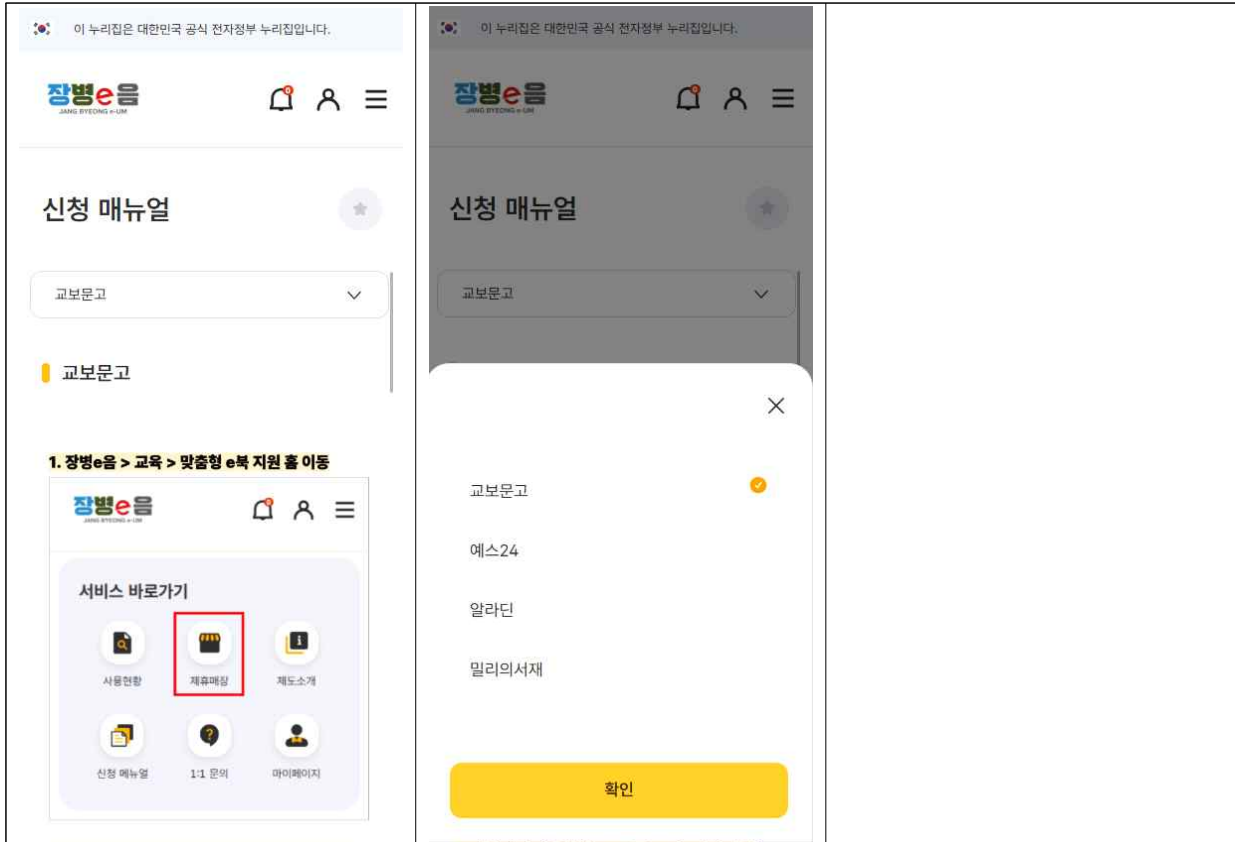
- ① 자기개발 제도의 목적 및 개요 내용이 조회된다.

(기능2) 제휴사별 이용방법 자세히 보기

- ① [제휴사별 이용방법 자세히 보기] 버튼을 선택하여 '신청 매뉴얼' 화면으로 이동한다.

5) 신청 매뉴얼

- 정의 : 지원금액 사용 절차 안내
- 주요기능 : 제휴사별 지원금액 사용 절차를 안내



(기능1) 신청 매뉴얼

- ① 제휴물에서 지원금액 사용 절차를 안내한다.

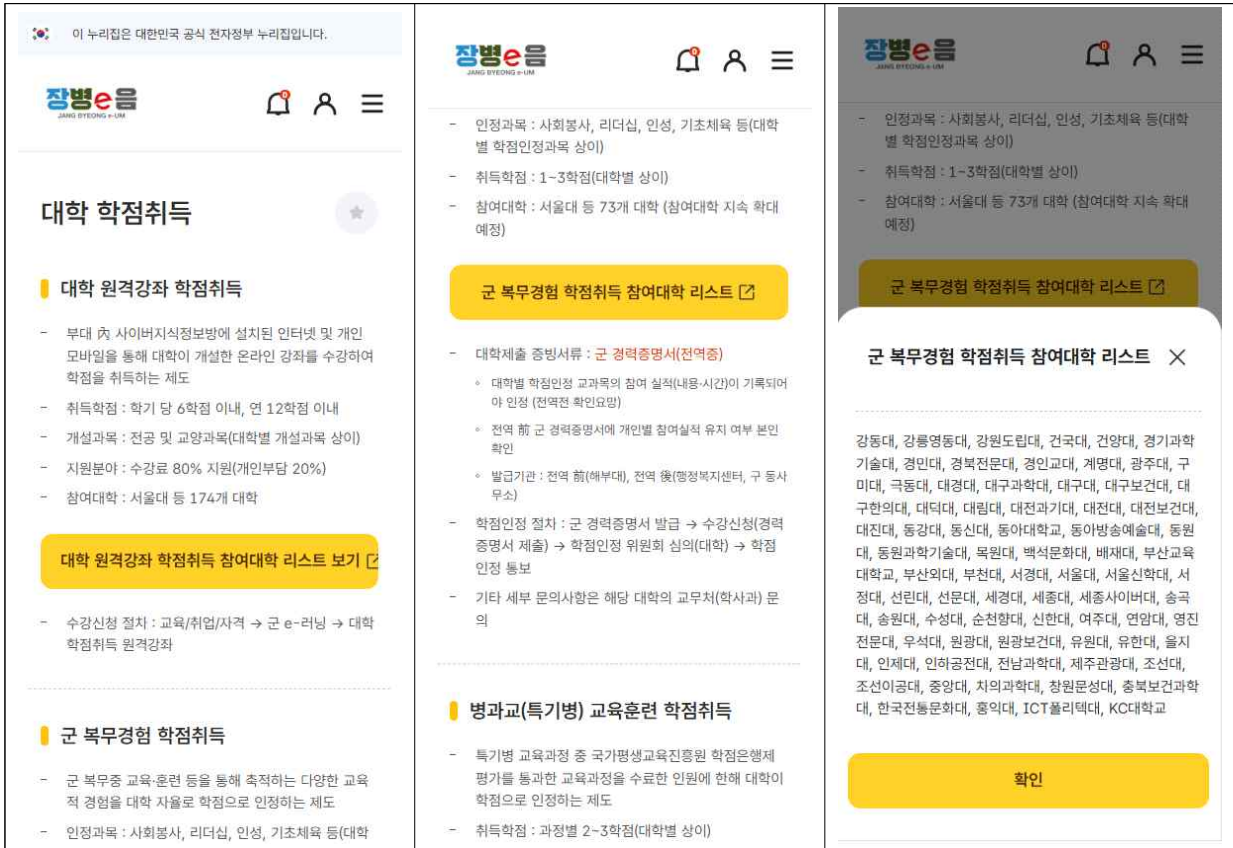
(기능2) 매뉴얼 선택

- ① 제휴물을 선택하고 [확인] 버튼을 선택하면 해당 제휴물에서의 사용 절차가 안내된다.

다. 학업·역량

1) 대학 학점취득

- 정의 : 대학 학점취득 안내
- 주요기능 : 학점취득 안내 사이트 제공



(기능1) 학점취득 안내

- ① 대학 학점취득 안내 콘텐츠를 노출한다.

(기능2) 참여대학 리스트

- ① [참여대학 리스트] 버튼을 선택하면 팝업으로 참여대학 목록을 노출한다.

2) 독학사 학습 지원

- 정의 : 독학사 학습 지원
- 주요기능 : 독학사 학습 지원 안내 사이트 제공

이 누리집은 대한민국 공식 전자정부 누리집입니다.

장병e음 JANG BYEONG-EUM

독학사 학습 지원

★

관련 페이지 바로가기

국가평생교육진흥원 독학학위제 바로가기

독학사 제도 개요

- 독학에 의한 학위취득에 관한 법률에 의거 국가에서 실시하는 학위 취득 시험에 합격한 독학자에게 대학교를 다니지 않아도 학사취득 / 학위를 수여하는 제도
- 대상 : 고등학교 졸업 이상의 학력 소지자
- 취득방법 : 학위취득 4개 과정 시험에 합격하면 취득 가능
 - 4개 과정 : 교양과정, 전공기초과정, 전공심화과정, 학위취득 종합시험

학위 취득 과정도

군 지원사항

- 지원 대상 : 학사 학위 미취득 장병
- 지원 내용 : 학습 교재 등 지원

(기능1) 관련페이지 바로가기

- ① [바로가기] 버튼을 선택하면 새창으로 사이트를 연다.

3) 검정고시 학습 지원

- 정의 : 검정고시 학습 지원
- 주요기능 : 검정고시 학습 지원 안내 사이트 제공

이 누리집은 대한민국 공식 전자정부 누리집입니다.

장병e음 JANG BYEONG-EUM

검정고시 학습 지원

★

관련 페이지 바로가기

나이스 대국민서비스 바로가기 [\[\]](#)

검정고시 제도 개요

- 초·중등 교육법상 학교(초·중·고등학교)의 교육과정을 마치지 아니한 사람이 해당 학교 졸업자와 동등한 학력을 가질 수 있도록 하는 학력인정 시험
- 시험 일정/과목 : 사·도 교육청 홈페이지 및 시행공고문 참고

군 지원사항

- 지원 대상 : 고졸 미만 학력 장병
- 지원 내용 : 학습 교재 등 지원

장병e음 JANG BYEONG-EUM

(04383) 서울특별시 용산구 이태원로 22

대표문의 1577-9090 | (유료)

해외이용 +82-1577-9090 | (유료)

이용안내 >

이용안내 [개인정보처리방침](#) [이용약관](#)

© 2023 Ministry of National Defense. All rights reserved.

(기능1) 관련페이지 바로가기

- ① [바로가기] 버튼을 선택하면 새창으로 사이트를 연다.

4) 국가기술자격 취득지원

- 정의 : 국가기술자격 취득지원
- 주요기능 : 국가기술자격 취득지원 안내 사이트 제공

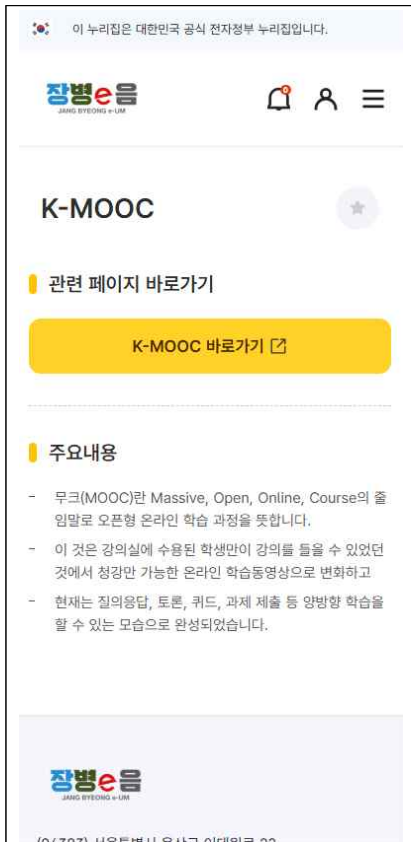


(기능1) 관련페이지 바로가기

- ① [바로가기] 버튼을 선택하면 새창으로 사이트를 연다.

5) K-MOOC

- 정의 : K-MOOC 안내
- 주요기능 : K-MOOC 안내 사이트 제공



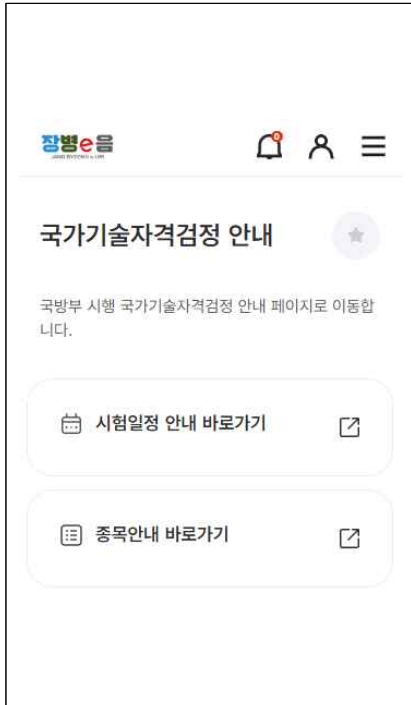
(기능1) 관련페이지 바로가기

- ① [바로가기] 버튼을 선택하면 새창으로 사이트를 연다.

라. 전직교육/컨설팅

1) 국가기술자격검정

- 정의 : 국가기술자격검정 안내
- 주요기능 : 국가기술자격검정 신청 기능



(기능1) 정보조회

- ① 국가기술자격검정을 신청 할 수 있는 페이지가 노출된다.

2) 제대군인취업센터

- 정의 : 제대군인취업센터 안내
- 주요기능 : 제대군인취업센터 신청 기능



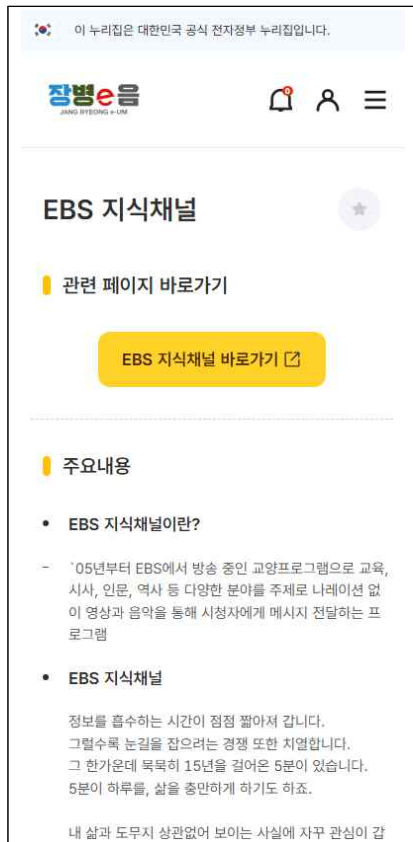
(기능1) 정보조회

- ① 제대군인취업센터를 신청 할 수 있는 페이지가 노출된다.

마. 인성/리더십

1) EBS 지식채널

- 정의 : EBS 지식채널
- 주요기능 : EBS 지식채널 안내



(기능1) 관련페이지 바로가기

- ① [바로가기] 버튼을 선택하면 새창으로 사이트를 연다.

2) 자원봉사활동

- 정의 : 자원봉사활동
- 주요기능 : 자원봉사 활동 안내 제공

이 누리집은 대한민국 공식 전자정부 누리집입니다.

장병e음 JANGBYEONGEUM

자원봉사활동

관련 페이지 바로가기

- 1365 자원봉사포털 바로가기
- 코이카 바로가기
- 사회복지자원봉사 인증관리 바로가기

가. 장병 자원봉사활동 실적인정 기본지침

- 1) 관련근거 : 행자부 자원봉사센터 운영지침, 보건복지부 사회복지자원봉사사업지침
- 2) 주요 실적등록 기관 및 인정기준

주관부처 : 복지부 (포털) (www.vms.or.kr)

연락처 : (국번없이) 1688-1090

주요 수요처 : 시·도 / 시·군·구 지자체

운영기관 : 중앙자원봉사센터 / 지역자원봉사센터

실적인정 기준 : 자원봉사 센터 운영지침(한국중 앙자원봉사 센터 홈페이지 - 자원봉사아카이브 - 검색)
 * 일과이후, 휴무일, 개인휴가시 자발적 참여한 활동에 대해서 인정(사전 봉사센터와 협의 필요)
 * 20년부터 일과 외 대인지원 자원봉사 인정(사전 봉사센터와 협의 필요)
 * 대인지원, 학습지도, 환경정화, 꽃길조성, 재해복구, 통역 등

연락처 : (국번없이) 1522-3658

나. 실적인정 절차

회원가입(개인)

www.1365.go.kr
www.vms.or.kr

봉사활동 실시

수요처에 정보제공 (회원가입 ID + 이름 / 이름 + 생년월일)

수요처가 실적 등록

실적조회/증명서 출력

* 봉사활동 실시전에 무대 담당자에 의해서 수요처(봉사활동 지원대상) 및 봉사관리센터와 협의를 통해 봉사실적 인정반도록 조치

다. 봉사실적 활용

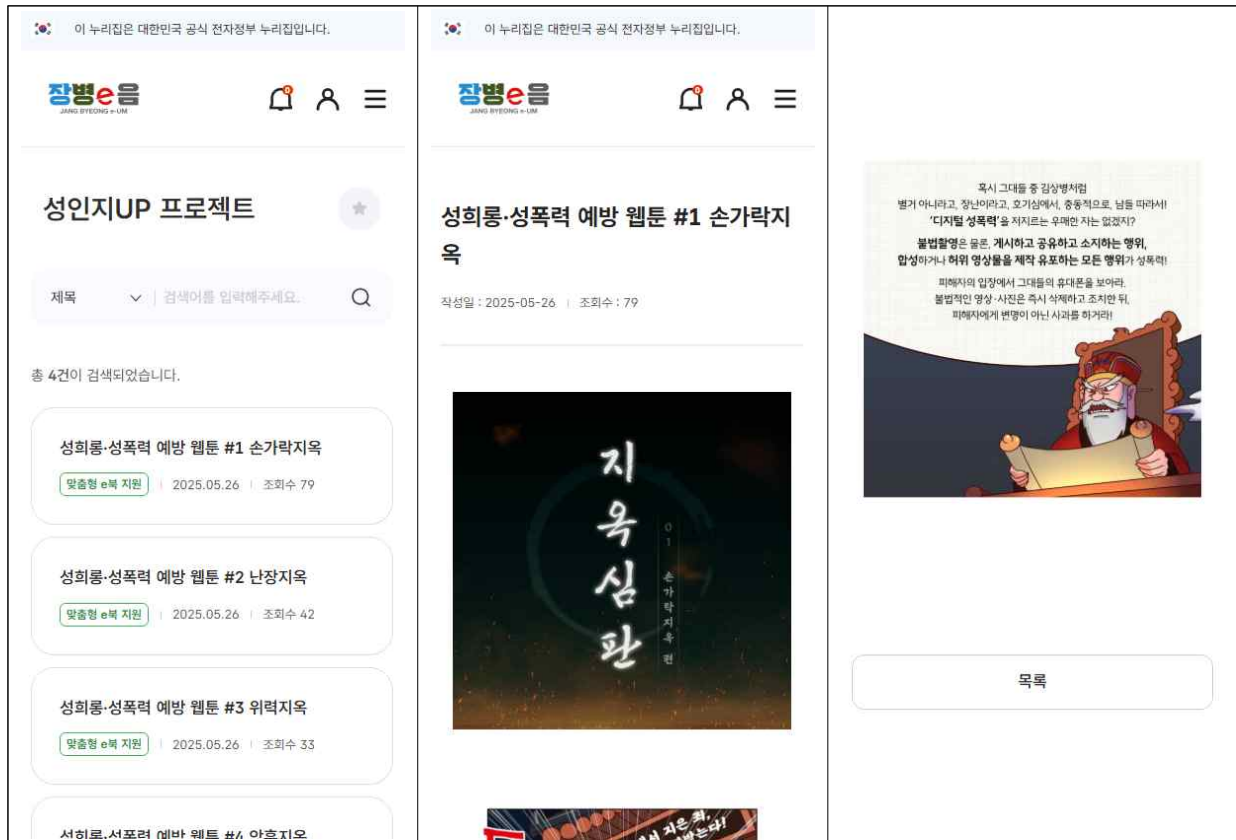
- 1). 대학 재학자의 경우 사회복지사 과목 학점인정(군복무경험 학점인정 참여대학에 한함)
 *군 경력증명서에 관련 활동실적 입력관리 병행(본인이 해당실적을 토대로 기록변경 의뢰)
- 2). 우수자원봉사자 표창, 정부표창 추천, 주치할인권, 놀이공원·공연관람료 할인 등

(기능 1) 관련페이지 바로가기

- ① [바로가기] 버튼을 선택하면 새창으로 사이트를 연다.

3) 성인지UP 프로젝트

- 정의 : 성인지UP 프로젝트 안내
- 주요기능 : 성인지UP 프로젝트 콘텐츠 제공



(기능1) 성인지UP 프로젝트 목록

- ① 목록을 선택하여 상세화면으로 이동한다.

(기능2) 성인지UP 프로젝트 상세

- ① 상세 콘텐츠가 이미지 형태로 제공된다.

(기능1) 목록으로 이동

- ① [목록] 버튼을 선택하여 목록으로 이동한다.